

**ПРОГРАМА**  
**соціально-економічного і**  
**культурного розвитку**  
**м. Хмельницького**  
**на 2011 рік**

## **ЗМІСТ**

### **ВСТУП**

### **1. ОСНОВНІ ДОСЯГНЕННЯ ТА ПРОБЛЕМНІ ПИТАННЯ 2010 РОКУ**

### **2. ЦІЛІ ТА ПРІОРИТЕТНІ НАПРЯМКИ РОЗВИТКУ НА 2011 РІК**

### **3. ЗАБЕЗПЕЧЕННЯ УМОВ ДЛЯ ПОДАЛЬШОГО СОЦІАЛЬНО-ЕКОНОМІЧНОГО ЗРОСТАННЯ**

- 3.1. Бюджетна та податкова політика
- 3.2. Інвестиційна політика
- 3.3. Регуляторна політика
- 3.4. Інформаційна та адміністративна політика

### **4. РЕАЛЬНИЙ СЕКТОР ЕКОНОМІКИ**

- 4.1. Промисловість
- 4.2. Будівництво
- 4.3. Підприємництво
- 4.4. Торгівля та надання послуг

### **5. СОЦІАЛЬНА ПОЛІТИКА**

- 5.1. Заробітна плата
- 5.2. Зайнятість населення, ринок праці, створення безпечних, сучасних умов праці
- 5.3. Соціальне забезпечення
- 5.4. Молодіжна та сімейна політика, захист прав дітей

### **6. ГУМАНІТАРНА СФЕРА**

- 6.1. Охорона здоров'я
- 6.2. Освіта
- 6.3. Культура і туризм
- 6.4. Фізична культура і спорт

### **7. ЖИТЛОВО-КОМУНАЛЬНЕ ГОСПОДАРСТВО**

- 7.1. Житловий фонд та комунальне господарство
- 7.2. Енергозабезпечення та енергозбереження
- 7.3. Транспорт та зв'язок

### **8. СИСТЕМА УПРАВЛІННЯ**

- 8.1. Управління земельними ресурсами
- 8.2. Управління об'єктами комунальної власності
- 8.3. Підприємства комунальної власності міста

### **9. БЕЗПЕКА ЖИТТЄДІЯЛЬНОСТІ**

- 9.1. Охорона довкілля
- 9.2. Техногенна та пожежна безпека
- 9.3. Охорона правопорядку

## ВСТУП

Програма економічного і соціального розвитку м. Хмельницького на 2011 рік розроблена відповідно до Закону України "Про державне прогнозування та розроблення програм економічного і соціального розвитку України", постанови Кабінету Міністрів України від 26.04.2003 р. № 621 "Про розроблення прогнозних і програмних документів економічного і соціального розвитку та складання проекту державного бюджету" з метою втілення єдиної політики розвитку міста у 2011 році.

Методичною основою розроблення Програми є системний підхід та принципи стратегічного планування.

Програма базується та враховує головні цілі та завдання, які визначені в Стратегічному плані економічного розвитку м. Хмельницького, Стратегії економічного і соціального розвитку Хмельницької області на 2004-2015 роки, Державній стратегії регіонального розвитку на період до 2015 року, інших законодавчих і нормативних актах з питань економічної та регіональної політики.

Програма розроблена департаментом економіки міської ради на основі даних головного управління статистики у Хмельницькій області, виконавчих органів міської ради, з урахуванням пропозицій підприємств, організацій та установ усіх форм власності, громадських організацій.

Програма визначає основні цілі та завдання економічного і соціального розвитку м. Хмельницького на 2011 рік та головні дії за пріоритетними напрямками економічної політики, що стануть передумовою зростання економіки.

Програма, реалізовуватиметься шляхом тісної співпраці сторін соціального партнерства: органів державної влади, органів місцевого самоврядування, профспілок та роботодавців.

Програма включає аналіз соціально-економічної ситуації в місті за 2010 рік, основні прогнозні показники економічного і соціального розвитку міста, перелік об'єктів капітального будівництва, основні показники розвитку комунальних підприємств, перелік міських галузевих програм.

## ОСНОВНІ ДОСЯГНЕННЯ ТА ПРОБЛЕМНІ ПИТАННЯ 2010 РОКУ

Робота міської влади, підприємств, установ та організацій міста зосереджувалась на забезпеченні життєдіяльності міста, збереженні існуючих та створенні нових робочих місць, розв'язанні проблемних питань, що виникли в період фінансової та економічної кризи.

### У 2010 році:

- обсяг реалізації промислової продукції, (робіт, послуг) за січень-жовтень 2010 року склав 2,6 млрд. грн. (у відповідному періоді 2009 р. – 2,3 млрд. грн.);
- з 92 основних видів продукції, що виробляються в місті, спостерігається зростання обсягів виробництва по 36 видах (39,1%);
- обсяг експорту товарів у січні-вересні 2010 р. збільшився на 32,7% і склав 76,2 млн.дол.США;
- фінансовим результатом роботи суб'єктів господарювання міста за 9 місяців 2010 р. є прибуток у розмірі 24,4 млн. грн. проти 10,5 млн.грн. у аналогічному періоді 2009 року. Отримали прибуток 58,9% підприємств;
- рівень зареєстрованого безробіття станом на 1 грудня склав 0,7% (торік – 0,8%). Чисельність безробітних зменшилася на 12,8% і склала 1,2 тис. осіб;
- зареєстровано 283 юридичні особи та 2960 фізичних осіб-підприємців;
- кількість створених у місті нових робочих місць перевищила кількість ліквідованих – 8199 проти 6987;
- чисельність працюючих за січень-вересень 2010 р. (без урахування малого бізнесу) збільшилась на 3,1 тис. до 77,8 тис. працівників;
- кількість підприємств сфери торгівлі збільшилась на 106 підприємств, послуг – на 18, закладів ресторанного господарства – на 26;
- введено в експлуатацію за січень-вересень 2010 р. 104,3 тис. кв. м загальної площі житла, що на 22,8% більше ніж за аналогічний період 2009 року;
- введено в експлуатацію будівлі торгових підприємств на 6,5 тис. кв. м торгової площі, 8 будівель для конторських та адміністративних цілей, автомобільні заправні станції на 35 тис. обслуговувань за рік, наземні гаражі для 49 автомобілів;
- за кошти міського бюджету побудовано та введено в експлуатацію реконструйоване приміщення протитуберкульозного диспансеру по вул. Житецького, 22; спортивний комплекс Хмельницької ДЮСШ №3 по вул. Прибузькій, 3/1; II чергу житлового будинку для працівників бюджетної сфери на вул. П. Мирного, 31/3.
- проведено капітальний ремонт 38,5 тис. кв. м доріг, поточний ремонт – 57,8 тис. кв. м доріг;
- обсяг роздрібного товарообороту у січні-вересні 2010 р. збільшився на 2,7% і склав 2,2 млрд. грн.;
- заборгованість з виплати заробітної плати станом на 01.12.2010 р. зменшилась на 30,0% до початку року або на 1,6 млн. грн.;
- до загального фонду міського бюджету за січень-вересень 2010 року надійшло 308,2 млн. грн., що на 16,3% більше ніж у відповідному періоді минулого року.
- збільшились обсяги фінансування гуманітарної сфери: установ освіти на 15,3%, охорони здоров'я – на 16,3%, соціального захисту і соціального забезпечення – на 20,7%, фізичної культури та спорту – на 6,4%.

### Проблемними залишаються питання:

- зростання цін на енергоносії;
- скорочення загального обсягу іноземних інвестицій на 69,6%;
- скорочення обсягів виробництва по 61 виду промислової продукції;
- зменшення інвестицій в основний капітал – у січні-вересні 2010 р. на 30,3%;
- залишається значною кількість збиткових суб'єктів господарювання – 41,1%;

- наявність "тіньової" зайнятості;
- зростання цін на споживчому ринку (за січень-жовтень 2010 р. індекс цін сільськогосподарських продуктів на ринках склав: молочні продукти – 137,1%, птиця – 114,0%, яловичина – 103,3%, фрукти – 117,8%, овочі – 146,5%, олія – 116,6%, риба – 115,0%, яйця – 113,0);
- податковий борг до зведеного бюджету на 01.12.2010 року зріс на 41,1% і склав 20,5 млн. грн.;
- залишається значним обсяг заборгованості населення за житлово-комунальні послуги – 35,1 млн. грн.

## ЦІЛІ ТА ПРІОРИТЕТНІ НАПРЯМКИ РОЗВИТКУ НА 2011 РІК

Метою соціально-економічної політики на 2011 рік є створення умов для відновлення економічного зростання і модернізації економіки міста.

Пріоритетами діяльності влади у 2011 році буде:

- сприяння інвестиційно-інноваційному розвитку реального сектору економіки;
- підтримка розвитку підприємництва;
- скорочення рівня безробіття, легалізація робочих місць;
- підвищення рівня середньомісячної заробітної плати, ліквідація заборгованості із виплати заробітної плати на міських комунальних підприємствах, скорочення заборгованості на державних і приватних підприємствах;
- впровадження енергозберігаючих технологій у житлово-комунальному господарстві;
- забезпечення прозорості та відкритості діяльності міської ради та її виконавчих органів;
- удосконалення роботи із громадянами, які потребують соціального захисту;
- поліпшення якості та доступності освіти і медичного обслуговування;
- надання комунальних послуг у повному обсязі та належної якості;
- забезпечення екологічної безпеки, запобігання надзвичайним ситуаціям;
- зміцнення законності та правопорядку.

### 3. ЗАБЕЗПЕЧЕННЯ УМОВ ДЛЯ ПОДАЛЬШОГО СОЦІАЛЬНО-ЕКОНОМІЧНОГО ЗРОСТАННЯ

#### 3.1. Бюджетна та податкова політика

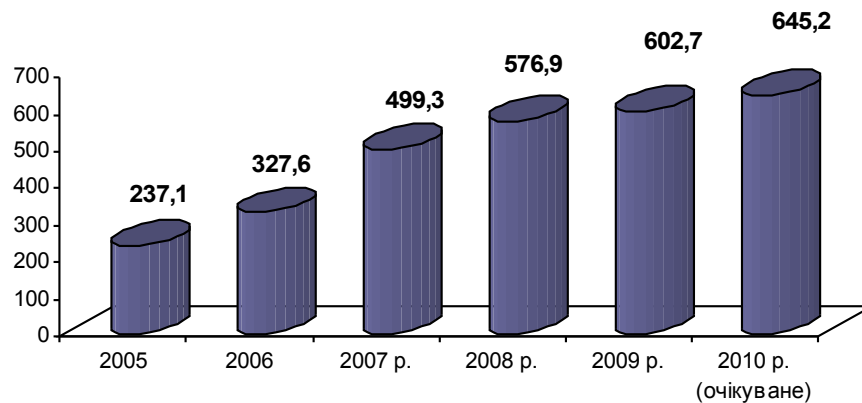
##### Оцінка поточної ситуації

Очікувані надходження до бюджету міста за 2010 рік з урахуванням трансфертів з державного та обласного бюджетів складуть 645,2 млн. грн., що на 42,5 млн. грн. або 7,1% більше порівняно з попереднім роком, в т.ч. надходження до загального фонду становитимуть 556,1 млн. грн., до спеціального – 89,1 млн. гривень.

План, доведений Міністерством фінансів України на 2010 рік по доходах, що враховуються при визначенні обсягів міжбюджетних трансфертів (кошик I), орієнтовно буде не виконано на 23,6 млн. грн. або на 8,2 відсотків.

Виходячи із складної ситуації з наповненням бюджету та його фінансової обмеженості, в липні 2010 р. місто отримало середньострокову позику Мінфіну в обсязі 11,1 млн. грн., що дало можливість в повному обсязі здійснити виплати заробітної плати та відпускних працівникам бюджетної сфери міста. Враховуючи, що ситуація з виконанням доходів бюджету не покращилась, в листопаді 2010 року подані відповідні матеріали для отримання аналогічної позики на суму 5,8 млн. гривень.

##### Динаміка надходжень доходів міського бюджету в 2005-2010 роках, млн. грн.



У 2010 році суттєво зросли надходження до міського бюджету по податку з доходів фізичних осіб – на 16,9 млн. грн. (7,8%), по платі за землю – на 4,5 млн. грн. (25,0%), єдиному податку – на 1,3 млн. грн. (7,0%), місцевих податках і зборах – 0,8 млн. грн. (2,0%), адміністративних штрафів у сфері забезпечення безпеки дорожнього руху – на 0,6 млн. грн. (11,3%).

Поряд з цим, зменшилися надходження до бюджету по податку на прибуток комунальних підприємств на 5,5 млн. грн. (у 3,8 рази), по торговому патенту – 1,3 млн. грн. або 31,4%, платі за оренду майнових комплексів та іншого майна, що перебуває у комунальній власності – на 1,8 млн. грн. або на 23,0% тощо.

Серед основних чинників, які негативно вплинули на наповнення міського бюджету є:

- значне уповільнення темпів зростання середньої заробітної плати;
- приховування реальної заробітної плати суб'єктами підприємницької діяльності;
- перебування ринку нерухомості в стані мінімальної активності під впливом фінансової кризи.

З метою збільшення надходжень до бюджету та ефективного витрачання коштів, прийнято рішення виконавчого комітету від 08.07.2010 року №836 "Про затвердження заходів щодо збільшення надходжень до загального та спеціального фондів міського бюджету та економії бюджетних коштів на 2010 рік". Зазначеним рішенням передбачено досягнути збільшення доходів міського бюджету на загальну суму 12,1 млн. грн., в т.ч.: 3,6

млн. грн. – до загального фонду; 8,5 млн. грн. – до спеціального. Крім того, планується досягнути економії бюджетних коштів на суму 636,7 тис. гривень.

Для забезпечення виконання доходної частини бюджету міста при виконавчому комітеті міської ради працювала постійна комісія з питань забезпечення своєчасності сплати податків, зборів і обов'язкових платежів до бюджетів всіх рівнів, сплати внесків до Державних фондів, ефективного використання бюджетних коштів та з питань контролю за нарахуванням сум заробітної плати найманим працівникам в розмірах, передбачених законодавством і недопущення заборгованості по виплаті заробітної плати. За звітний рік проведено 11 засідань комісії, на яких заслухано 88 керівників підприємств-боржників. За результатами засідань комісії на більшості підприємств зменшено заборгованість з виплати заробітної плати та підвищено її до рівня мінімально встановленої з подальшим переглядом в сторону збільшення.

З метою забезпечення повноти сплати податку з доходів фізичних осіб державною податковою інспекцією у м. Хмельницькому прийнято розпорядження від 02.04.2010 року №65-р "Про заходи щодо детінізації доходів".

На виконання зазначеного розпорядження та заходів з оперативного контролю за сплатою податків до міського бюджету протягом 2010 року проведено 118 планових виїзних перевірок та 67 позапланових з питань нарахування, повноти та своєчасності сплати податку з доходів фізичних осіб. Здійснено 411 рейдових перевірок обстеження місць здійснення підприємницької діяльності, а саме: виробничі приміщення, швейні, столярні цехи та цехи по виготовленню меблів, проведено 294 обстеження в закладах ресторанного господарства.

На засіданнях робочої групи зі сприяння легалізації "тіньової" зайнятості населення та "тіньової" заробітної плати при виконавчому комітеті міської ради заслухано 59 юридичних осіб, які нараховують та виплачують заробітну плату у розмірі нижче мінімальної та 25 підприємств, що мають заборгованість з виплати заробітної плати найманим працівникам.

Державною податковою інспекцією у м. Хмельницькому впродовж року заслухано керівників 585 підприємств щодо виплати заробітної плати нижче законодавчо встановленого мінімального рівня. За наслідками заслуховувань понад 80% керівників підприємств зобов'язались підвищити заробітну плату працівникам.

З метою ліквідації та зменшення заборгованості із виплати заробітної плати впродовж 2010 року управлінням праці та соціального захисту населення проведено 185 перевірок дотримання законодавства про працю. Внаслідок проведених перевірок на більшості підприємств заборгованість ліквідовано повністю або частково зменшено, що сприяло збільшенню надходжень податку з доходів фізичних осіб.

У 2010 році бюджет міста зберіг свою соціальну спрямованість, в першу чергу здійснювалось фінансування захищених статей. В повному обсязі забезпечено виплату заробітної плати працівникам бюджетних установ та здійснено розрахунки за спожиті енергоносії та комунальні послуги бюджетними установами.

Збільшились в 2010 році обсяги фінансування гуманітарної сфери – установ освіти на 30,9 млн. грн. або на 15,3%, охорони здоров'я – на 20,0 млн. грн. або на 16,3%, соціального захисту і соціального забезпечення – на 2,4 млн. грн. або на 20,7%, фізичної культури та спорту – на 0,4 млн. грн. або на 6,4 відсотків.

Незважаючи на фінансову кризу, 3,9 млн. грн. бюджетних коштів спрямовано на капітальні видатки.

#### Обсяги видатків за основними галузями, млн. грн.

	2005	2006	2007	2008	2009	2010 план
<b>ВИДАТКИ, ВСЬОГО</b>	<b>235,4</b>	<b>322,9</b>	<b>481,1</b>	<b>594,5</b>	<b>608,6</b>	<b>699,3</b>
з них:						
<b>освіта</b>	78,6	94,2	131,6	178,2	201,1	232,0
<b>охорона здоров'я</b>	52,4	70	91,5	117	122,4	142,3
<b>соціальний захист</b>	39,4	50,6	105,2	122,5	141	196,3



<b>фізкультура та спорт</b>	2,3	2,8	7,2	11	7,5	7,8
<b>сім'я та молодь</b>	0,9	1,4	1,8	2,3	2,1	2,6
<b>культура та туризм</b>	6,1	7,9	12,4	16,4	18,7	23,5
<b>житлово-комунальне господарство</b>	21,7	40,4	66,0	62,5	47,2	54,2
з них:						
будівництво, реконструкція, ремонт та утримання автомобільних доріг	5,0	8,2	13,2	14,8	13,6	16,0
транспорт	-	1,8	9,2	12,7	5,0	5,0

### Цілі та основні завдання на 2011 рік

- забезпечення виконання завдань по наповненню бюджетів усіх рівнів;
- концентрація бюджетних ресурсів на стратегічно важливих напрямках соціально-економічного розвитку;
- залучення фінансових ресурсів до цільового фонду міської ради для фінансування заходів, спрямованих на соціально-економічний розвиток міста;
- недопущення виникнення простроченої заборгованості заробітної плати в бюджетній сфері та соціальних виплат, ліквідація поточної кредиторської та дебіторської заборгованості бюджетних установ за отримані послуги та виконані роботи, недопущення її виникнення в 2011 році;
- забезпечення в повному обсязі потреби в асигнуваннях на оплату праці працівників бюджетних установ відповідно до встановлених чинним законодавством умов оплати праці та розміру мінімальної заробітної плати та на проведення розрахунків за електричну, теплову енергію, водопостачання, водовідведення та природний газ, які споживаються бюджетними установами і організаціями, не допускаючи будь-якої простроченої заборгованості із зазначених видатків;
- впровадження жорсткої фінансової дисципліни в усіх ланках місцевих фінансів;
- забезпечення належної прозорості закупівель за державні кошти з метою їх раціонального та ефективного використання;
- встановлення лімітів споживання енергоресурсів бюджетним установам, організаціям, виходячи з обсягів призначень, затверджених розпорядникам бюджетних коштів;
- забезпечення скорочення податкового боргу;
- проведення інформаційно-роз'яснювальної роботи щодо податкового законодавства.

### Очікувані результати

- зростання надходжень до міського бюджету на 10% порівняно з попереднім роком;
- досягнення високої ефективності використання бюджетних коштів;
- зменшення недоїмки до бюджету міста.

## 3.2. Інвестиційна політика

### Оцінка поточної ситуації

У 2010 році тривала робота зі сприяння покращанню інвестиційного іміджу міста Хмельницького та поліпшенню інвестиційного клімату.

Оновлений інвестиційний паспорт міста та каталог експортних можливостей підприємств міста, які перекладені англійською мовою та розміщені на офіційному веб-сайті Хмельницької міської ради.

Розроблено мультимедійну та Інтернет-презентацію інвестиційних можливостей міста.

Завершено розробку та затверджено місцеві правила забудови, якими встановлюється порядок планування, забудови та іншого використання територій, окремих земельних ділянок, а також перелік усіх допустимих видів, умов і обмежень забудови та іншого використання територій та окремих земельних ділянок у межах зон, визначених планом зонування.

Спрощені процедури надання містобудівних умов та обмежень, що сприяло скороченню на кілька місяців термінів розгляду звернень.

З метою залучення коштів інвесторів у створення і розвиток інженерно-транспортної та соціальної інфраструктури міста велась робота з укладання із забудовниками договорів про сплату до міського бюджету внеску при здійсненні будівництва (реконструкції) об'єктів містобудування різного призначення. За рік укладено 103 договори, відповідно до яких до бюджету надійшло (станом на 01.12.2010 р.) близько 4,0 млн. гривень.

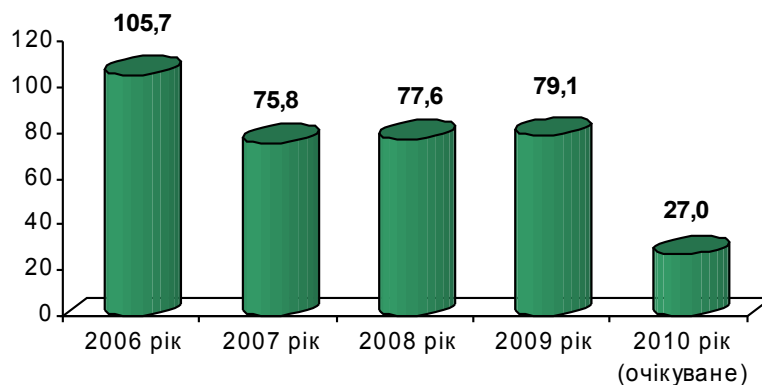
Разом з цим, негативні прояви світової фінансової кризи не дозволили активізувати позитивні тенденції притоку інвестицій.

За 9 місяців 2010 року в розвиток економіки міста за рахунок усіх джерел фінансування вкладено 499,4 млн. грн. капітальних інвестицій, що на 24,9% менше ніж за відповідний період 2009 року.

Обсяг прямих іноземних інвестицій за січень-вересень 2010 року зменшився порівняно з початком року на 69,6% і склав 24,0 млн. дол. США. Зменшення загального обсягу залучених в економіку міста прямих іноземних інвестицій відбулося в основному за рахунок перереєстрації підприємства хімічної та нафтохімічної промисловості (хімічне виробництво, виробництво гумових та пластмасових виробів) в іншу область на суму 52,7 млн. доларів у другому кварталі 2010 року. За оперативними даними до кінця року планується залучити в економіку міста ще більше 3,0 млн. гривень.

Обсяг прямих іноземних інвестицій у розрахунку на одну особу станом 01.10.2010 р. становив 93,2 дол. США (у відповідному періоді минулого року – 309,4 дол. США).

### Прямі іноземні інвестиції, млн. дол. США



Найбільші обсяги прямих іноземних інвестицій зосереджено на підприємствах промисловості – майже 41% від загального обсягу інвестицій в місто та торгівлі – 33%.

Інвестиції надійшли з 20 країн світу (11 з яких – країни ЄС), а саме: з Кіпру (30,8% від загального обсягу інвестицій), Польщі (19,5%), Нідерландів (5,1%), Російської Федерації (2,1%), Німеччини (1,4%) та ін.

Основними проблемами в інвестиційній сфері є обмеженість внутрішніх інвестиційних ресурсів, різке скорочення обсягів залучення прямих іноземних інвестицій.

### Цілі та основні завдання на 2011 рік

- створення привабливого інвестиційного клімату та сприяння розвитку інвестиційної, інноваційної і підприємницької діяльності на території м. Хмельницького;
- поширення інформації про інвестиційні можливості міста серед міжнародних інвестиційних фондів, девелоперських компаній та потенційних інвесторів, популяризація слогану "Хмельницький – найкраще місто для Вашого бізнесу";

- укладання договорів про сплату внесків на розвиток інженерно-транспортної та соціальної інфраструктури міста при здійсненні будівництва (реконструкції) об'єктів містобудування різного призначення;
- вдосконалення та активне розповсюдження бази інвестиційних активів міста.

#### **Очікувані результати**

- обсяг інвестицій в основний капітал за рахунок всіх джерел фінансування – 590,0 млн. грн.;
- обсяг прямих іноземних інвестицій – 30,0 млн. дол. США;
- залучення 4,0 млн. грн. від забудовників.

### **3.3. Регуляторна політика**

#### **Оцінка поточної ситуації**

З прийняттям Закону України "Про засади регуляторної політики у сфері господарської діяльності" тривала робота з послідовного втілення його положень та вимог. Міською радою та її виконкомом затверджено ряд важливих рішень, спрямованих на регулювання діяльності у сфері будівництва, землевпорядкування, транспортних перевезень, торгівлі, благоустрою, оподаткування та інші. Станом на 01.01.2011 року реєстр регуляторних актів нараховував 38 рішень міської ради та її виконавчого комітету.

В 2010 року розроблено 10 проектів регуляторних актів, у т.ч.:

- "Про затвердження місцевих правил забудови м. Хмельницького";
- "Про затвердження Порядку розміщення на території м. Хмельницького малих архітектурних форм для провадження підприємницької діяльності";
- "Про затвердження технічної документації з нормативної грошової оцінки земель міста Хмельницького";
- "Про встановлення тарифів щодо оплати транспортних послуг з перевезення пасажирів у місті Хмельницькому у міському пасажирському транспорті загального користування, який не належить до комунальної власності";
- "Про встановлення тарифів на послуги з централізованого водопостачання та водовідведення в м. Хмельницькому";
- "Про встановлення тарифів на послуги комунального підприємства "Спецкомунтранс" по вивезенню та знешкодженню твердих побутових відходів, вивезенню рідких відходів і знешкодженню на полігоні твердих побутових відходів, які вивезенні транспортом сторонніх організацій" та інші.

Шість проектів регуляторних актів пройшли процедуру публічного обговорення за участю представників бізнесу, громади з метою отримання пропозицій та зауважень.

Інформація про регуляторну діяльність висвітлювалась на сторінках газети Хмельницької міської ради "Проскурів" та офіційному веб-сайті Хмельницької міської ради у розділі "Регуляторна політика".

Проводилась робота щодо відстеження результативності діючих регуляторних актів та їх впливу на підприємницький клімат у місті. Серед них: рішення міської ради "Про внесення змін в додатки 1,2 до рішення міської ради від 07.04.98 р. №5 "Про встановлення вартості торгового патенту на здійснення торговельної діяльності та надання побутових послуг", "Про посилення профілактичного впливу і протидії проявам пияцтва та алкоголізму серед населення м. Хмельницького", "Про внесення змін у додаток №2 до рішенням міської ради від 19.09.2001 р. №26 "Про встановлення місцевих податків і зборів в м. Хмельницькому", "Правила благоустрою території міста Хмельницького" та інші.

Результатами впровадження рішення "Про встановлення вартості торгового патенту на здійснення торговельної діяльності та надання побутових послуг" стало збільшення надходжень до міського бюджету від придбання суб'єктами господарювання торгових патентів (в 2010 року надійшло більше 3,0 млн. грн., що в середньому на 60,0% більше ніж за 2009 р.).

Спостерігаються позитивні тенденції впровадження Правил благоустрою території міста Хмельницького, зокрема покращується санітарний стан території міста Хмельницького.

Відповідно до вимог чинного законодавства звіти про проведені відстеження зазначених регуляторних актів оприлюднені на офіційному веб-сайті Хмельницької міської ради.

#### **Цілі та основні завдання на 2011 рік**

- забезпечення планування та системності регуляторної діяльності на території міста, збалансованості інтересів міської влади, суб'єктів господарювання та громадян міста в процесі регуляторної діяльності;
- забезпечення прозорості та публічності реалізації регуляторної політики;
- забезпечення суб'єктів господарювання актуальною інформацією з питань нормативно-правового регулювання підприємництва на місцевому рівні.

#### **Очікувані результати**

- удосконалення нормативної бази в основних сферах життєдіяльності міста та управління ресурсами територіальної громади.

### **3.4. Інформаційна та адміністративна політика**

#### **Оцінка поточної ситуації**

У 2010 році забезпечено всебічне висвітлення діяльності міської ради та її виконавчого комітету.

З цією метою підготовлено і розміщено на офіційному веб-сайті міської ради та передано до місцевих і центральних засобів масової інформації понад 1000 інформаційних матеріалів. Протягом року організовано та проведено близько 15 прес-конференцій.

Забезпечено функціонування офіційного веб-сайту Хмельницької міської ради, на якому оперативно оприлюднюються новини, різні інформації, повідомлення, сформовано та забезпечено безперешкодний доступ до бази даних нормативних актів тощо.

В салоні тролейбуса (бортовий №283) встановлено монітор, на якому висвітлюються відеоматеріали з інформацією про діяльність міської ради та корисна для мешканців міста інформація. На зовнішній стороні тролейбуса розміщена реклама офіційного веб-сайту міської ради та номер телефону прямої телефонної лінії.

Комунальні засоби масової інформації міста представлені МКП "Муніципальна телерадіокомпанія "Місто" та газетою міської ради "Проскурів", які протягом року працювали над поліпшенням якості трансляції та мовлення, активно висвітлювали події в економічному, культурному, політичному житті міста та перспективи його розвитку.

В 2010 році у хмельничан з'явилась можливість переглядати інформаційні випуски МТРК "Місто" на офіційному веб-сайті міської ради в мережі Інтернет.

Наприкінці року редакцією газети "Проскурів" відкрито в мережі Інтернет власний веб-сайт.

З метою більш оперативного реагування на звернення громадян та повного інформування жителів міста з питань функціонування міського господарства кожен місяць проводились прямі телефонні лінії "Міська влада відповідає" за участю міського голови, його заступників, секретаря міської ради. За результатами проведення прямих телефонних ліній надано 87 доручень, з яких 62 – виконані, 8 – в стані виконання, 17 – на контролі.

Міським головою проведено 2 виїзних прийоми – в мікрорайоні Ракове та Південно-Західному мікрорайоні, за результатами яких виконавчим органам міської ради було надано 56 доручень, з них 35 виконані, 21 – знаходиться на контролі.

Проведено розширене засідання консультативної ради політичних партій при Хмельницькому міському голові, у засіданні якої взяли участь 70 представників організацій політичних партій та громадських організацій. В ході роботи засідання керівників об'єднань

громадян було поінформовано про роботу Хмельницької міської ради за підсумками 2009 року, перспективи на 2010 рік, а також про роботу міської влади у напрямку соціальної підтримки найменш захищених верств населення.

З метою підвищення результативності та ефективності діяльності виконавчого комітету Хмельницької міської ради розпочато роботу щодо впровадження системи управління якістю на основі міжнародних стандартів (ISO 9001-2001).

#### **Цілі та основні завдання на 2011 рік**

- забезпечення відкритості та доступності інформації про діяльність Хмельницької міської ради та її виконавчих органів;
- організація всебічного об'єктивного висвітлення політичного, господарського, культурного, економічного, релігійного, соціального життя територіальної громади;
- продовження роботи над створенням конкурентоспроможного телевізійного продукту з метою підняття рейтингу МТРК "Місто", розширення глядацької аудиторії;
- популяризація газети "Проскурів" шляхом збагачення тематики та жанрової різноманітності газетних матеріалів, удосконалення змістовної концепції;
- продовження роботи щодо запровадження сучасної системи електронного урядування;
- впровадження системи управління якістю за стандартом ISO 9001:2000 у виконкомі Хмельницької міської ради;
- створення прозорого офісу.

#### **Очікувані результати**

- поліпшення інформаційного забезпечення населення міста;
- удосконалення якості надання адміністративних послуг.

## **4. РЕАЛЬНИЙ СЕКТОР ЕКОНОМІКИ**

### **4.1. Промисловість**

#### **Оцінка поточної ситуації**

За підсумками січня-жовтня 2010 року промисловими підприємствами реалізовано продукції (робіт, послуг) на 2621,1 млн. грн., з неї 70,5% підприємствами переробної промисловості.

Вагомий вклад у результат роботи промислового комплексу вносять: ВАТ "Укрелектроапарат", ТОВ "Сиріус Екструджен", ДП "Новатор", ВАТ "Темп", ЗАТ "Хмельницька маслосирбаза", ТОВ "Стіомі-Холдінг", ЗАТ "Хмельницька макаронна фабрика", ТОВ "Карат", ВАТ "Хмельницькзалізобетон", ТОВ "Тін Імпекс", ТОВ "Літма" та інші.

Найбільшу питому вагу в міських обсягах реалізації промислової продукції (робіт, послуг) займають підприємства хімічної та нафтохімічної промисловості – 22,9%, машинобудування – 16,2%, з виробництва харчових продуктів, напоїв та тютюнових виробів – 15,8%.

Незважаючи на складний фінансово-економічний стан ряд промислових підприємств міста підвищили технологічний та технічний рівень виробництва, збільшили обсяги випуску продукції. У січні-листопаді 2010 р. збільшено виробництво продукції:

- у легкій промисловості – пальта, напівпальта, плащі, куртки теплі – у 6 р., взуття з верхом із шкіри – в 2 р., взуття із гуми – в 1,9 р., килими та килимові вироби – в 1,7 р., куртки вітрозахисні – в 1,7 р., одяг верхній трикотажний – в 1,5 р.;
- в машинобудівній промисловості – трансформатори великої потужності – в 1,7 р., газоміри – в 1,5 р., машини для оброблення та перероблення молока – в 1,5 р.,

трансформатори з рідким діелектриком – на 21%, компресори об'ємні поршневі – на 15,4%;

- в хімічній промисловості – фарби і лаки, сикативи готові – на 22,8%, оболонки штучні з затверділих протеїнів чи целюлозних матеріалів – на 13,4%;
- у виробництві неметалевих мінеральних виробів – блоки та цегла з цементу – в 1,6 р., сталь вуглецева для лиття – на 26,7%;
- у харчовій промисловості – вироби ковбасні – в 2 р., пряники – на 33,3%, спреди та суміші жирові – на 23,6%, сири сичужні – на 12,7%, сири плавлені – на 7,3%, оселедці солоні – на 9,6%.

ЗАТ "ЮЕНПКОМ" та ДП "Новатор" розпочато виготовлення терміналів для продажу проїзних документів на приміські поїзди, технологічного оснащення для виробництва телевізора LCD та приставки цифрового телебачення. ВАТ "Завод "Нева" впроваджено виробництво дитячих майданчиків, шаф для сушки овочів та фруктів, підготовлено до роботи дільницю по виготовленню топок для опалювальних котлів. ВАТ "Укрелектроапарат" впровадив у виробництво котли піролізні з високим ККД при мінімальних шкідливих викидах в атмосферу. На ВАТ "Темп" запущено дві технологічні лінії для зварювання газових і нафтових трубопроводів. ТОВ "Трансформатор-сервіс" збільшено виробництво трансформаторів з рідким діелектриком, ЗАТ "Хмельницька маслосирбаза" – сичужних та плавлених сирів, ТОВ "Літма – взуття з гуми, ТОВ "Карат" – килимових виробів та інші.

Чотирнадцять підприємств міста впровадили систему управління якістю ISO-9001, у т.ч. ЗАТ "Хмельницька маслосирбаза", ТОВ "Трансформатор-сервіс", ТОВ "Проскурів-термо", ЗАТ "Інтерлит", ДП "Новатор", ЗАТ "Хмельницькзалізобетон", ВАТ "Темп" та інші.

Популяризації продукції Хмельницьких виробників, їх розвитку та поліпшенню якості продукції сприяє участь підприємств у виставках та конкурсах різних рівнів. ДП "Новатор", ВАТ "Укрелектроапарат", ВАТ "Завод КПУ "Пригма Прес", ЗАТ "Хмельницька маслосирбаза", ТОВ "Карат" та інші приймали участь у виставкових заходах у м. Київ, м. Львів, м. Харків, Росії та Казахстані.

Десять промислових підприємств міста взяли участь у регіональному етапі Всеукраїнського конкурсу якості "100 кращих товарів України". Переможцями стали ЗАТ "Хмельницька макаронна фабрика", ТОВ "Інтерпродсервіс", ПП "Балтика", ТОВ "Літма", ВАТ "Хмельницькзалізобетон" та ВАТ ЕК "Хмельницькобленерго".

Разом з цим, промисловість міста зазнала втрат. У січні-жовтні 2010 р. відбулось скорочення виробництва яловичини – на 87,0%, ковбас напівкопчених – на 37,4%, масла вершкового – на 40,3%, молока – на 3,8%, печива та вафель – на 37,0%, тортів – на 22,2%, мінеральної газованої води – на 13,9%, крупи гречаної – на 26,4%.

Через скорочення обсягів будівельних робіт відбулося скорочення випуску керамічної цегли на 24,2%, бетонних сумішей – на 8%, блоків дверних і віконних з пластмаси – на 3,6%, вікон і віконних коробок з пластмаси – на 15,7%.

За підсумками січня-жовтня 2010 року промисловими підприємствами отримано негативний зведений фінансовий результат від звичайної діяльності до оподаткування у сумі 16,8 млн. грн. збитку, тоді як у відповідному періоді попереднього року він був позитивний (29,1 млн. грн.) Рентабельно працювало 61,9% промислових підприємств, збитково – 38,1 відсотків.

За 11 місяців 2010 р. заборгованість з виплати заробітної плати на промислових підприємствах зменшилась в порівнянні з початком року на 55,3% (станом на 01.12.2010 р. становила 907,2 тис.грн.), заборгованість до Пенсійного фонду зменшилась у 2,5 рази (станом на 01.12.2010 р. – 372,3 тис.грн.). Разом з цим, в 4,4 рази зросла недоїмка до зведеного бюджету, яка за 11 місяців склала 2,7 млн. гривень.

### **Цілі та основні завдання на 2011 рік**

- підвищення рівня конкурентоспроможності продукції;
- збільшення обсягів інвестицій в промисловості;
- покращання результатів фінансово-господарської діяльності промислових підприємств;

- зменшення обсягів незавершеного виробництва.

### Очікувані результати

- збільшення обсягів реалізації промислової продукції (робіт, послуг) до 3,3 млрд. грн.;
- збільшення кількості інноваційно активних підприємств до 10.

## 4.2. Будівництво

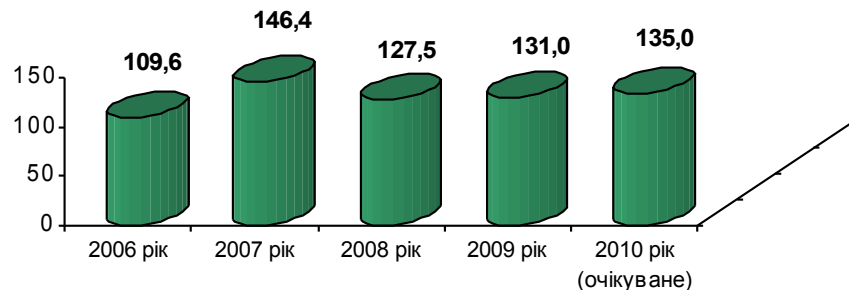
### Оцінка поточної ситуації

Незважаючи на складний фінансово-економічний стан у січні-вересні 2010 р. було введено в експлуатацію за рахунок усіх джерел фінансування 104,3 тис. кв. м загальної площі житла (в тому числі майже 57,5 тис. кв. м побудовано індивідуальними забудовниками), що на 22,8% більше ніж за аналогічний період 2009 року.

Обсяг введеного в експлуатацію житла на 10 тис. населення в місті Хмельницькому становить 4,0 тис.кв.м і є найбільшим ніж у сусідніх обласних центрах (для прикладу: у м. Івано-Франківськ введено в експлуатацію 3,9 тис.кв.м на 10 тис. населення, м. Вінниця та м. Тернопіль – 2,2 тис.кв.м, м. Чернівці – 1,2 тис.кв.м, м. Рівне – 0,9 тис.кв.м).

На розвиток житлового будівництва позитивно впливають сприятливі умови в сфері земельних відносин. За 9 місяців 2010 року для будівництва та обслуговування жилих будинків, господарських будівель і споруд передано у приватну власність 1857 та у користування (оренду) 524 земельні ділянки, загальною площею 908,3 тис. кв. м та 339,3 тис. кв. м відповідно. Надано згоду на розробку проектів землеустрою громадянам на 621 земельну ділянку, загальною площею 237,1 тис. кв. м.

Загальна площа введення в експлуатацію житла, тис. кв. м



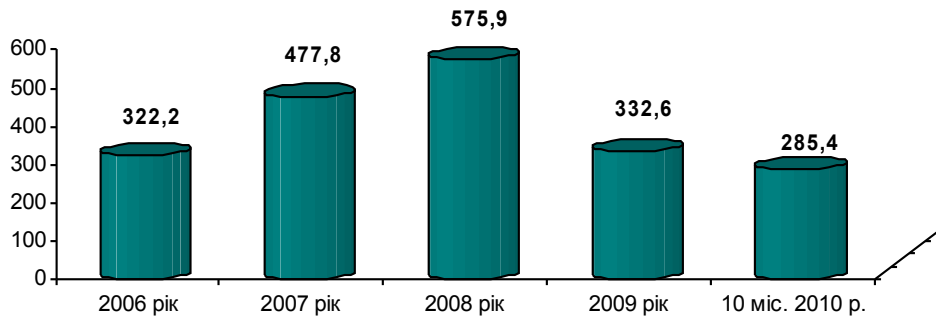
На квартирному обліку при виконавчому комітеті міської ради перебувало 10893 сімей та одиноких громадян міста, з них 3460 громадян користуються правом першочергового одержання житла та 855 – позачергового.

За 2010 рік громадянам міста надано 16 квартир, із них 7 – службових. За рахунок квартир, переданих безоплатно підприємствами та організаціями, згідно з укладеними договорами про залучення коштів замовників на розвиток інженерно-транспортної та соціальної інфраструктури міста, а також звільненого житла, яке належить територіальній громаді міста, надано квартири 6 сім'ям та одиноким громадянам.

За рахунок коштів державного бюджету придбано 16 квартир для інвалідів Великої Вітчизняної Війни I групи.

За 10 місяців 2010 року обсяг будівельних робіт, виконаних підприємствами міста усіх форм власності склав 285,4 млн. грн., що становило 89,5% до відповідного періоду 2009 року.

### Обсяг виконаних будівельних робіт, млн. грн.



У січні-вересні 2010 р. введено в експлуатацію 6,5 тис. кв. м торговельних площ, автомобільних заправних станцій на 35,0 тис. обслуговувань автомобілів, наземних гаражів на 64 автомобілі, підземні гаражі на 117 автомобілів, 6 конторських та адміністративних будівель, 4 будівлі фінансового обслуговування та ін.

За рахунок коштів міського бюджету побудовано та введено в експлуатацію:

- міський протитуберкульозний диспансер по вул. Житецького, 22 з поліклінікою на 150 відвідувань в зміну та денним стаціонаром на 35 ліжок;
- спортивний комплекс Хмельницької ДЮСШ №3 по вул. Прибузькій, 3/1;
- II чергу житлового будинку для працівників бюджетної сфери на вул. П. Мирного, 31/3.

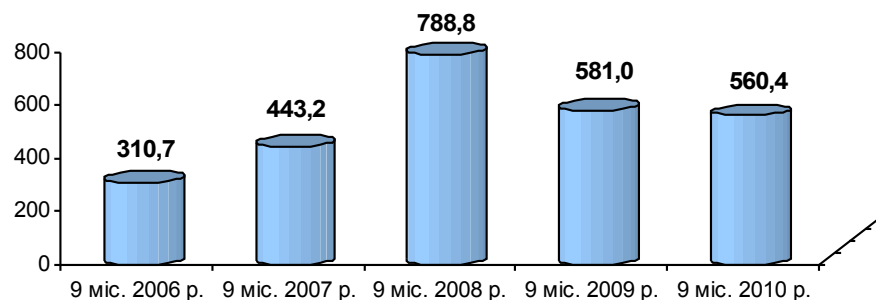
Проведено реконструкцію міської лазні. Розпочато реконструкцію ігрового майданчику під спортивний зал школи №30. Побудовано спортивний майданчик в мікрорайоні Дубове, скейт-парк біля палацу творчості дітей та юнацтва. Побудовано модульну котельню по вул. Кам'янецькій, 159. Проведено реконструкцію 4 ЦТП: по вул. Пересипкіна, 5, вул. Тернопільській, 3 та вул. Проскурівського підпілля, 215, вул. Чорновола, 122.

Завершені проектні роботи щодо будівництва неонатального корпусу міської дитячої лікарні та Палацу спорту по вул. Прибузькій.

Через складний фінансовий стан та відсутність допомоги з державного бюджету не виконувались роботи по будівництву Чернелівського водогону.

Скоротились обсяги інвестицій в основний капітал.

### Інвестиції в основний капітал (у фактичних цінах), млн. грн.



### Цілі та основні завдання на 2011 рік

- здійснення робіт з реконструкції та будівництва об'єктів соціальної, дорожньо-транспортної та інженерної інфраструктури міста;
- розробка проекту детального планування території міста;
- створення та ведення містобудівного кадастру;
- створення максимально сприятливих умов для реалізації інвестиційних проектів у житловому будівництві;
- забезпечення житлом незахищених верств населення за рахунок приватизації житла в гуртожитках та будівництва нового житла;



- реалізація заходів Програми будівництва доступного житла у Хмельницькій області на 2010-2017 роки у співпраці з облдержадміністрацією.

#### Очікувані результати

- введення в експлуатацію 117,6 тис. кв. м загальної площі житла за рахунок усіх джерел фінансування;
- поліпшення стану інженерних та дорожньо-транспортних мереж міста;
- збільшення кількості громадян, які поліпшили житлові умови.

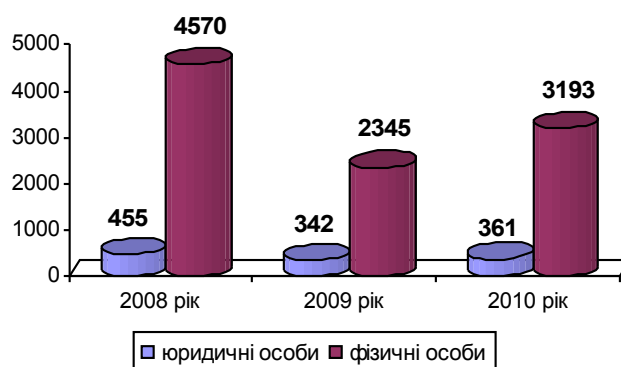
### 4.3. Підприємництво

#### Оцінка поточної ситуації

В умовах світової фінансово-економічної кризи скоротився попит на продукцію та послуги малих підприємств та підприємців, зменшилось кредитування підприємницьких структур банківськими установами, що негативно вплинуло на ділову активність суб'єктів господарювання.

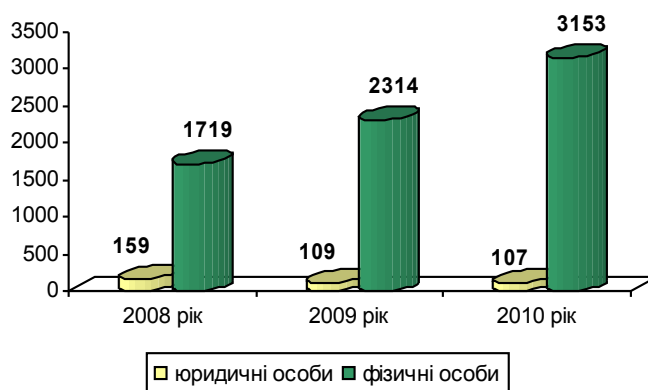
За 10 місяців 2010 р. було зареєстровано 361 юридичних та 3193 фізичних осіб.

#### Кількість зареєстрованих суб'єктів підприємницької діяльності



В зв'язку з скороченням обсягів доходів та значним податковим навантаженням за 2010 рік кількість фізичних осіб, які припинили діяльність, збільшилась у порівнянні з аналогічним періодом минулого року на 36,3% і склала 3153 особи.

#### Кількість суб'єктів господарювання, які припинили діяльність



На малих підприємствах працює близько 10% населення міста працездатного віку.

Частка продукції малих підприємств у загальному обсязі реалізованої продукції становить понад 26%.

Надходження від суб'єктів малого підприємництва значною мірою впливають на формування міського бюджету. За 9 місяців 2010 року від суб'єктів малого підприємництва надійшло до бюджету 77,7 млн. грн., що становить 31,9% від загальної суми надходжень місцевих податків і зборів.

Міська влада продовжила спрямовувати зусилля на покращання підприємницького середовища, підтримку розвитку малого та середнього бізнесу.

В 2010 році був створений Центр підтримки малого підприємництва, на базі якого проводяться тренінги, семінари, інформаційно-консультативна робота з питань започаткування та ведення бізнесу тощо. У 2010 році з Центром співпрацювали 6 підприємців.

Для визначення проблемних питань підприємництва міста, оперативного реагування та вжиття заходів з їх вирішення створено 5 галузевих рад: з питань діяльності ринків, з питань транспорту та перевезень пасажирів, легкої промисловості, харчової промисловості та з питань діяльності ресторанного господарства. У 2010 році проведено 13 засідань галузевих рад, на яких обговорювались найбільш актуальні питання діяльності малого бізнесу, зокрема щодо порушень правил торгівлі на ринках, Порядку розрахунку цін на послуги та оренду торгових приміщень (площ) та їх обслуговування, проблеми та перспективи легалізації "тіньової" зайнятості та виплати заробітної плати "у конвертах", реформування та оптимізації спрощеної системи оподаткування, проблемні питання щодо пасажирських перевезень у місті та інші.

Реалізовувались заходи щодо удосконалення роботи дозвільного центру. В 2010 році розроблений Реєстр дозвільних процедур та Єдина електронна інформаційна система, яка дає можливість отримати інформацію щодо дозвільно-погоджувальних процедур, роздрукувати бланки та форми заяв, отримати інформацію щодо стану виконання дозвільних процедур.

Запроваджено спрощений порядок розгляду питань, пов'язаних з наданням дозволів на розроблення проектів землеустрою щодо відведення земельних ділянок та погодження документації із землеустрою. Терміни погоджень значно скорочено – з 2 місяців до 2-3 тижнів.

Наприкінці 2009 р. запроваджено щоденний прийом громадян та суб'єктів підприємницької діяльності у відділі державної реєстрації, що сприяло покращенню обслуговування підприємців та зменшенню витрачання часу на реєстраційні процедури.

Відповідно до змін, внесених в липні 2010 р. до Закону України "Про дозвільну систему у сфері господарської діяльності", проведена робота з місцевими дозвільними органами щодо практичного застосування декларативного принципу при запровадженні суб'єктом господарювання діяльності. У 2010 р. отримано 160 декларацій відповідності матеріально-технічної бази суб'єкта господарювання вимогам законодавства у сфері торгівлі, 75 декларацій відповідності об'єкта (об'єктів) вимогам законодавства з питань пожежної безпеки та 19 декларацій про розміщення малих архітектурних форм.

В умовах складної фінансово-економічної ситуації орендарям приміщень комунальної власності зменшено розмір орендної плати на 20%. Ательє "Південний Буг" та Асоціацію "Ремвзуття" звільнено від сплати орендної плати.

З метою сприяння розвитку самозайнятості та підприємницької діяльності молоді в 2010 році проведено ряд тематичних семінарів: "Від бізнес-ідеї до власної справи", "Як розпочати свій бізнес", "Молодь на ринку праці", слухачами яких стали 269 потенційних підприємців.

Міським центром зайнятості за рік виплачено одноразову допомогу для організації підприємницької діяльності 65 безробітним на загальну суму 535,4 тис. гривень.

З міського бюджету надана фінансова підтримка МГО "Молодіжний Центр праці" (20,0 тис. грн.), за допомогою якого було працевлаштовано близько 130 осіб.

Суб'єктам господарювання для здійснення підприємницької діяльності надано 204 земельні ділянки загальною площею 69,1 га (станом на 01.12.2010 р.).

З метою визначення найкращих представників підприємницьких структур у 2010 р. був проведений конкурс на звання "Кращий підприємець міста", за результатами якого вшановано 27 кращих представників бізнесу.

## **Цілі та основні завдання на 2011 рік**

- формування сприятливого бізнес-середовища, ґрунованого на партнерстві влади, бізнесу та громадськості;
- підвищення ролі малого бізнесу у вирішенні соціальних проблем міста;
- забезпечення прозорості та відкритості здійснення дозвільно-погоджувальних процедур, розширення і спрощення можливості реалізації підприємницької ініціативи та входження у бізнес;
- забезпечення вільного доступу до бази даних вільних земельних ділянок, об'єктів комунальної власності, що надаються в оренду, регуляторних актів, тощо;
- забезпечення ефективного функціонування існуючої системи інформаційних та консультаційних послуг суб'єктів підприємницької діяльності.

## **Очікувані результати**

- збільшення кількості суб'єктів підприємницької діяльності юридичних осіб на 2,4%, фізичних осіб-підприємців – 4,1%.

## **4.4. Торгівля та надання послуг**

### **Оцінка поточної ситуації**

У сфері торгівлі, ресторанного господарства та побутового обслуговування населення працюють 2344 підприємств різних форм власності, з яких 1552 – торговельних підприємств, 465 – ресторанного господарства та 327 підприємств побутового обслуговування.

Сучасний етап розвитку торгівлі в місті Хмельницькому характеризується появою торговельних комплексів та супермаркетів, де споживач може не тільки придбати якісний сертифікований товар, а й скористатись сучасними торговими послугами. Наразі в місті працює торгово-розважальний центр "Оазис", продовольчі супермаркети: "Фуршет" (2 магазини), "Сільпо" (4 магазини), "Вопак" (6 магазинів), "Економ" (5 магазинів), "Хлібосол" (4 магазини). Сформована мережа сучасних магазинів по торгівлі побутовою технікою: "Фоксмаст" (3 магазини), "Тритон" (3 магазини), "Ельдорадо" та інші.

В закладах торгівлі запроваджено систему самообслуговування, обслуговування по дисконтних картках, замовлення на дім, діють програми знижок.

Активно впроваджується система індивідуальних замовлень, діють періодичні акційні програми знижок в магазинах по торгівлі меблями – "Декор", "7 континент", "Меркс", "Меблі центр", "Арт Меблі", "Прелюдія", "Акорд", дім меблів "ДП "Оріт".

Впроваджують акційні системи знижок магазини по торгівлі транспортними засобами (до прикладу встановлено знижки на автомобілі попереднього року випуску), що дає можливість привабити потенційних покупців. Цей сегмент споживчого ринку представляють ЗАТ "Опус-Авто", ТОВ "Гранд Мотор", ПП "Авто центр "Ліга", ТОВ "Автоцентр-Шкода" та інші.

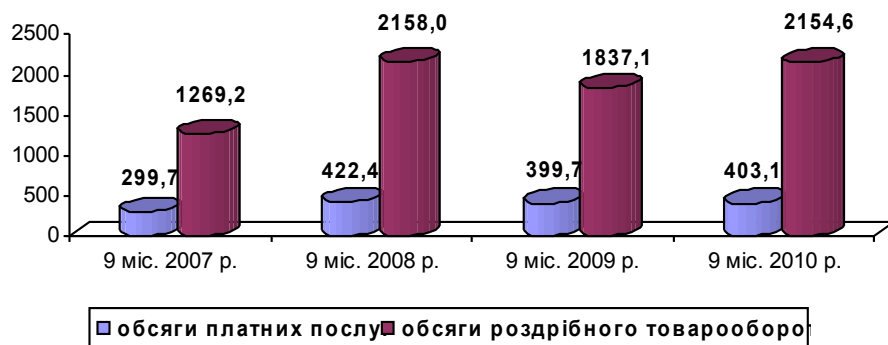
Протягом року реконструйовано та побудовано 73 магазини, 15 закладів ресторанного господарства, 17 об'єктів побуту, 5 аптек.

На центральному продовольчому ринку ХМСТ "Кооператор" відкрито новий двоповерховий торговельний павільйон.

Завершено будівництво та введено в експлуатацію готельно-розважальний комплекс "Колізей" (готель, ресторан, бар, сауна, перукарня, солярій) по вул. Чкалова, 1а загальною площею 1,7 тис. кв. м.

За січень-вересень 2010 року загальний обсяг роздрібної торгівлі склав 2,2 млрд. грн., або 102,7% до аналогічного періоду 2009 року. Обсяги реалізованих послуг за січень-вересень 2010 р. збільшилися на 9,6% і склали 403,1 млн. гривень.

## Динаміка роздрібного товарообігу та платних послуг, млн.грн.



Продовжує відігравати надзвичайно важливу роль у забезпеченні населення продовольчими і непродовольчими товарами торгівля на ринках.

В місті функціонує 40 ринків, 13 торгових майданчиків та 8 торгових рядів на яких понад 30 тисяч осіб організує підприємницьку діяльність.

Питанням діяльності та розвитку інфраструктури ринків традиційно приділялось багато уваги.

В 2010 році була створена комісія, яка працювала над покращенням умов торгівлі на ринку ТОВ "Речовий ринок Торговий Дім "Бартерсервіс". За результатами адміністрацією ринку зменшено вартість утримання 1 кв. м торгового місця з 67 грн. до 57 грн. на місяць та запроваджено укладення з підприємцями типової угоди про надання в користування торгового місця, нова редакція якої затверджена міською радою в грудні минулого року.

В червні 2010 р. на МКП ринок "Ранковий" підготовлено площадку та встановлено додаткові прилавки для продавців сільськогосподарської продукції (близько 100 місць).

З метою запобігання підтоплень речових ринків проведено обстеження мережі зливової каналізації ринків, розроблено заходи щодо покращання її функціонування, прийнято рішення спільно з адміністраціями ринків побудувати систему водовідведення з території ринків.

Сума надходжень ринкового збору до міського бюджету за 10 місяців 2010 року склала майже 30,0 млн. грн., що на 657,0 тис.грн. або на 2,2% більше ніж у аналогічному періоді 2009 року.

З метою сприяння забезпеченню населення міста сільськогосподарською продукцією, продовольчими товарами за цінами виробників восени було проведено три сільськогосподарські ярмарки, в яких взяли участь місцеві виробники (11 підприємств) та торговельні організації міста і області.

Також, для та стабілізації цін на основні види продуктів харчування та популяризації продукції місцевих виробників забезпечено функціонування постійно діючої виставки-ярмарку по торгівлі продовольчими товарами по Львівському шосе, 14.

У місті продовжує розвиватися мережа фірмової торгівлі: працюють 2 магазини і 26 кіосків ЗАТ "Хмельницька маслосирбаза"; 2 магазини і 5 кіосків ТОВ "Стіомі-Холдінг"; фірмовий магазин ТОВ "Хмельницький комбінат хлібопродуктів"; 6 кіосків ПП "Агро продукт", які реалізують продукцію за цінами виробника.

Спільно з контролюючими органами (міським відділом міліції, санітарно-епідеміологічною станцією, управлінням ветеринарної медицини) проведено 57 рейдів по припиненню несанкціонованої торгівлі харчовими продуктами в місті. Ліквідовано осередок стихійної торгівлі в районі поліклініки №1 по вул. Проскурівського Підпілля.

З метою підвищення іміджу робітничих професій у сфері торгівлі та послуг у липні 2010 року проведено конкурси "Кращий кухар м. Хмельницького 2010 р." (переможець конкурсу – Горбенко І.Л. кухар готельно-розважального комплексу "Колізей") та "Кращий продавець м. Хмельницького 2010 р." (переможець – Андрійв О.М. продавець секції "Техніка для саду та городу" ТЦ "Епіцентр").

## Цілі та основні завдання на 2011 рік

- сприяння подальшому розширенню мережі сучасних торгових та побутових закладів;
- підвищення рівня та культури обслуговування населення;
- недопущення виникнення стихійної торгівлі;
- удосконалення роботи ринків;
- сприяння задоволенню потреб споживачів у високоякісних товарах і послугах, забезпеченню захисту їх прав.

## Очікувані результати

- приріст обороту роздрібної торгівлі у порівняних цінах на 2,0%; обсягу реалізованих послуг населенню – на 1,3%.

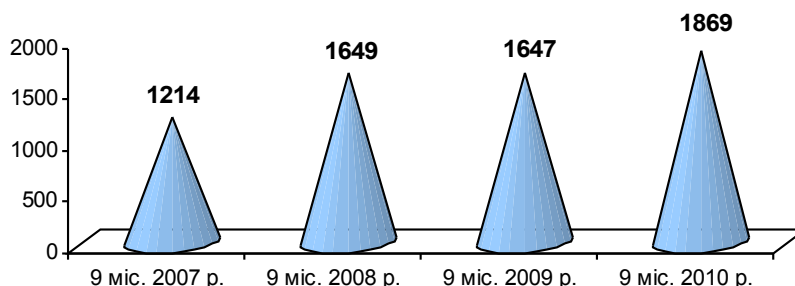
## 5. СОЦІАЛЬНА ПОЛІТИКА

### 5.1. Заробітна плата

#### Оцінка поточної ситуації

Середньомісячна заробітна плата штатного працівника за січень-вересень 2010 р. зросла в порівнянні з аналогічним періодом 2009 року на 13,5% і склала 1869 гривень.

Середньомісячна заробітна плата по місту, грн.

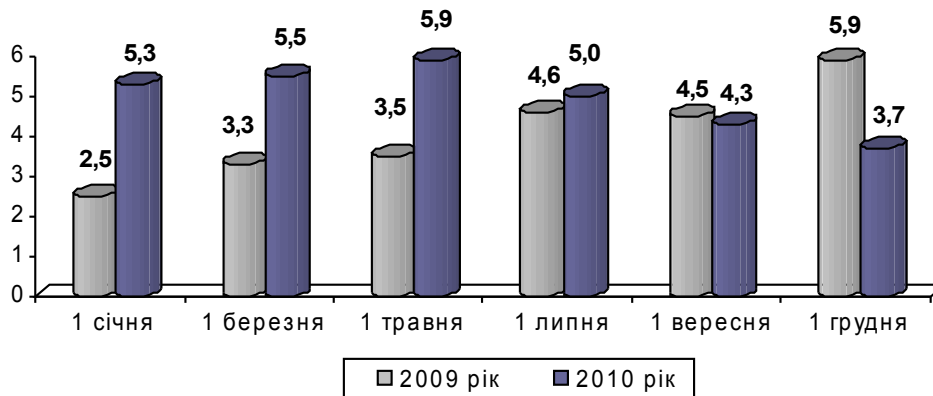


Протягом року проводився щомісячний моніторинг рівня середньої заробітної плати на підприємствах міста всіх форм власності. Вживались заходи, направлені на підвищення заробітної плати, особливо на тих підприємствах де її рівень був нижче мінімально встановленого. Суб'єктам господарювання направлено понад 1800 листів з приводу дотримання вимог чинного законодавства у сфері оплати праці. За результатами близько 60% суб'єктів господарювання збільшили розмір заробітної плати.

Одним з чинників, що стримує підняття рівня заробітної плати є заборгованість з її виплати. Серед основних причин виникнення заборгованості із виплати заробітної плати - незадовільний фінансовий стан підприємств, несвоєчасні розрахунки за виконані роботи тощо.

Починаючи з другого півріччя 2010 р. спостерігалось поступове зменшення боргів із виплати заробітної плати. Станом на 1 грудня 2010 року загальна сума заборгованості зменшилась порівняно з початком року на 30% або на 1,6 млн. гривень.

## Динаміка загальної суми заборгованості із виплати заробітної плати у 2009-2010 роках, млн. грн.



Найбільшим боржником із заробітної плати залишається Хмельницька регіональна організація НС "Наша Україна" – 841,3 тис.грн. або 22,8% від загальної суми заборгованості по місту.

В переліку боржників із виплати заробітної плати перебувають 3 державних підприємства із загальною сумою заборгованості 610,6 тис.грн. або 16,6% від загальної суми заборгованості по місту, 3 підприємства обласної комунальної власності із заборгованістю 651,8 тис.грн. (17,7% від загальної суми заборгованості).

За видами економічної діяльності найбільша сума заборгованості на підприємствах будівельної галузі – 963,2 тис.грн. (26,1%) та промислових підприємствах – 907,2 тис.грн. (24,6%).

З метою оперативного реагування на факти появи новоутвореної заборгованості, з'ясування динаміки розрахунків проводився щотижневий моніторинг стану виплати заробітної плати на підприємствах міста.

Здійснювався системний контроль за дотриманням законодавства в частині оплати праці та виконання умов колективних договорів на підприємствах, установах та організаціях міста усіх форм власності.

Протягом 2010 року здійснено 220 перевірок, виявлено 1026 порушень. Матеріали 52 перевірок передані для відповідного реагування до прокуратури м. Хмельницького.

Протягом 2010 року проведено 11 засідань комісії з питань забезпечення своєчасності та повноти сплати податків, погашення заборгованості із заробітної плати, пенсій, стипендій, інших соціальних виплат, на яких заслухано 59 керівників підприємств-боржників.

За результатами вжитих заходів на 9 підприємствах заборгованість зменшено на суму 1,3 млн. гривень. Повністю ліквідували заборгованість 29 підприємств на загальну суму 3,2 млн. гривень.

### Цілі та основні завдання на 2011 рік

- зростання рівня середньої заробітної плати;
- скорочення заборгованості із заробітної плати на економічно активних підприємствах міста;
- посилення контролю за станом виплати заробітної плати відповідними контролюючими органами;
- активізація роботи з легалізації доходів від трудової діяльності;

### Очікувані результати

- ліквідація заборгованості із виплати заробітної плати на підприємствах комунальної форми власності;
- скорочення заборгованості із виплати заробітної плати на державних та приватних підприємствах.

## 5.2. Зайнятість населення, ринок праці, створення безпечних, сучасних умов праці

### Оцінка поточної ситуації

У 2010 році ситуація на ринку праці міста в порівнянні з попереднім роком дещо стабілізувалась.

Рівень зареєстрованого безробіття по місту станом на 01.12.2010 р. зменшився на 0,1 в.п. у порівнянні з відповідним періодом 2009 року і склав 0,7%. Кількість зареєстрованих безробітних порівняно з відповідною датою минулого року зменшилась на 12,9% та на 1 грудня 2010 р. становила 1,2 тис. осіб.

Протягом року послугами Центру зайнятості скористалось 6996 особи, що на 9,1% менше ніж у 2009 році. Заходами активної політики зайнятості населення було охоплено 5624 осіб, у т.ч.: 4186 особа була працевлаштована, що на 178 осіб (на 4,5%) більше ніж за 2009 р., 895 безробітних охоплено професійним навчанням (рівень працевлаштування після профнавчання склав 96,0%).

Кількість актуальних вакансій за 2010 р. становила 4729 вакансії (на 7,0% більше ніж у 2009 р.). Протягом року на 1 вакансію в середньому претендувало 16 осіб.

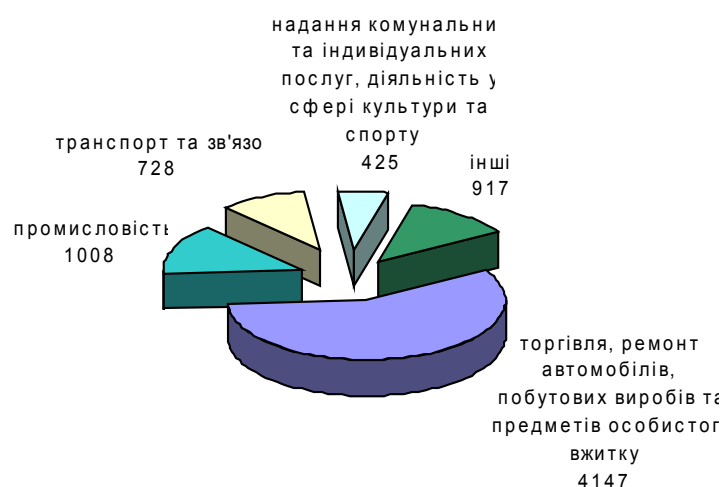
На громадських роботах працювала 543 незайнятих осіб – вдвічі більше ніж у 2009 році. На проведення оплачуваних громадських робіт витрачено понад 500,0 тис. гривень.

65 безробітним виплачено одноразову допомогу по безробіттю на загальну суму 535,4 тис. гривень.

Для осіб, які потребують соціального захисту і не здатні на рівних конкурувати на ринку праці, у 2010 році на підприємствах міста було заброньовано 250 робочих місць. Протягом року на обліку в центрі зайнятості перебувало 1412 осіб даної категорії, з них працевлаштовано 573 особи, в т.ч. на заброньовані робочі місця – 177 осіб.

За 11 місяців 2010 року в місті створено 8199 робочих місць (108,1% до запланованого показника у Програмі зайнятості населення міста на 2010-2011 роки), з них: для найманих працівників у юридичних осіб створено 917 робочих місць, для найманих працівників у приватних підприємств – 4110, для фізичних осіб-підприємців – 3161, для самостійно зайнятих осіб-платників податку з доходів фізичних осіб створено 11 робочих місць.

### Створення робочих місць за 9 місяців 2010 р. за видами економічної діяльності, осіб



Поступова стабілізація економічної ситуації сприяла зменшенню скорочень на підприємствах міста. З початку року 166 підприємств подали списки на вивільнення 2107 працівників (у 2009 р. – 222 підприємства планувало скорочення 3617 осіб). Фактично вивільнено за 2010 рік 510 працівників (за 2009 р. – 1569).

Впродовж року в місті проводилась робота, спрямована на забезпечення безпечних умов праці, недопущення аварій та аварійних ситуацій, запобігання нещасним випадкам та професійним захворюванням.

Рівень виробничого травматизму, аварій та аварійних ситуацій в місті знизився з 78 нещасних випадків у січні-вересні 2009 р. до 57 – у січні-вересні 2010 р.

За 10 місяців 2010 року здійснено 136 перевірок стану умов праці та 144 перевірки стану охорони праці на 280 підприємствах, організаціях, установах міста усіх форм власності, на яких було виявлено 202 порушення.

За результатами перевірок внесено 187 приписів на усунення порушень, скасовано 3 необґрунтованих накази, до адміністративної та матеріальної відповідальності притягнуто 9 керівників, звільнено з займаної посади 1 керівника, порушено 2 кримінальних справи.

Протягом року атестовано 211 робочих місць. Перевірено 251 колективну угоду. Надано консультації та методичну допомогу 242 підприємствам. Проведено 49 лекцій та семінарів з питань охорони праці, 10 виїзних зустрічей "День відкритих дверей" на підприємствах міста. На 400 підприємствах розповсюджено інформаційно-наглядові буклети та брошури з питань охорони праці.

Проблемними питаннями залишаються:

- дисбаланс між попитом на робочу силу та її пропозиціями;
- наявність тіньової зайнятості;
- недотримання нормативно-правових актів з питань охорони праці на підприємствах міста Хмельницького та недостатній контроль за управлінням системою охорони праці з боку керівників підприємств та фізичних осіб-підприємців.

### **Цілі та основні завдання на 2011 рік**

- створення нових та збереження існуючих робочих місць,
- виведення "з тіні" та легалізація робочих місць;
- удосконалення профорієнтаційної роботи та професійного навчання безробітних громадян за професіями і спеціальностями з урахуванням потреб ринку праці та вимог роботодавців;
- забезпечення соціального захисту від безробіття;
- підвищення конкурентоспроможності робочої сили;
- забезпечення реалізації державної політики в галузі охорони праці на території міста та здійснення контролю за станом охорони праці, станом умов праці та соціальним захистом працюючого населення на підприємствах, установах, організаціях усіх форм власності.

### **Очікувані результати**

- створення 7730 робочих місць;
- працевлаштування на заброньовані робочі місця 250 чол.;
- залучення до участі у громадських роботах близько 450 чол.;
- зменшення кількості нещасних випадків не виробничого характеру та нещасних випадків на виробництві.
- збільшення кількості атестованих робочих місць.

## **5.3. Соціальне забезпечення**

### **Оцінка поточної ситуації**

Соціальним захистом у місті охоплено майже 15 тис. осіб.

За 10 місяців 2010 року за рахунок субвенцій з державного та обласного бюджетів призначено різні види державної соціальної допомоги на загальну суму 99,8 млн. грн., у т.ч. пільги ветеранам, громадянам, які постраждали внаслідок Чорнобильської катастрофи,



субсидії на оплату житлово-комунальних послуг малозабезпеченим верствам населення, допомога сім'ям з дітьми, малозабезпеченим сім'ям, інвалідам, дітям-сиротам та інші.

За рік 245 ветеранів війни, осіб на яких поширюється чинність Закону України "Про статус ветеранів війни, гарантії та соціального захисту", інвалідів, пенсіонерів отримали путівки на санаторно-курортне лікування (у т.ч. 12 путівок придбано за кошти міського бюджету на суму 49,9 тис.грн.).

У доповнення до заходів соціального захисту окремих категорій громадян, передбачених державними програмами, підтримка малозабезпечених громадян здійснювалась за рахунок коштів міського бюджету (витрачено 10,8 млн.грн.). Протягом року забезпечувались виплати:

- грошової допомоги на кишенькові витрати 193 дітям-сиротам та дітям, позбавленим батьківського піклування на загальну суму 93,4 тис.грн.;
- субсидій за додатковою програмою на оплату житлово-комунальних послуг 7107 сім'ям на суму 2,8 млн. грн.;
- житлових субсидій сім'ям, що складаються лише з непрацевдатних громадян, інвалідів I, II групи, дітей круглих сиріт, дітей, які залишилися без батьківського піклування (всього 30 осіб) на загальну суму 15,1 тис.грн.;
- на надання 50% пільги по сплаті за житлово-комунальні послуги сім'ям, в складі яких двоє і більше інвалідів I групи (всього 11 осіб) на загальну суму 10,1 тис.грн.;
- компенсації 649 особам, які надають соціальні послуги на загальну суму 520,9 тис.грн.;
- одноразової допомоги 61 особі на поховання осіб, які не були пенсіонерами, не перебували на обліку в центрі зайнятості, не займалися підприємницькою діяльністю на загальну суму 9,15 тис.грн.;
- матеріальної допомоги 3740 особам на загальну суму 641,5 тис.грн.;
- надбавки до пенсії 68 членам Проскурівського підпілля, партизанам, визволителям м. Хмельницького від німецько-фашистських загарбників та колишнім політв'язням і репресованим в розмірі 75 грн.;
- пільговий безоплатний проїзд в міському пасажирському транспорті 128 батькам багатодітних сімей (близько 70,0 тис.грн.).

Крім того, з нагоди відзначення державних свят визволителям міста від німецько-фашистських загарбників, членам Проскурівського підпілля, партизанам, колишнім політв'язням і репресованим надавалась грошова допомога в розмірі 100 грн. та набори продуктів харчування.

Для максимальної зручності громадян, що звертаються за призначенням усіх видів соціальної допомоги, організовано належний прийом в 5 громадських приймальнях за місцем проживання.

Забезпечено стабільне функціонування соціальних закладів:

- Міського територіального центру соціального обслуговування, в якому на обліку перебувало 7187 непрацевдатних громадян похилого віку, ветеранів та інвалідів, одиноких громадян;
- Центру реабілітації та тимчасового перебування інвалідів з розумовою відсталістю "Родинний затишок", в якому пройшли курс реабілітації 63 молодих інваліди;
- Центру реабілітації змішаного типу для дітей-інвалідів з розумовою відсталістю "Школа життя", в якому пройшли курс реабілітації 92 дітей-інвалідів з дитинства, 23 інвалідам надавались соціальні послуги на дому;
- Центру реабілітації бездомних (безпритульних) "Промінь надії", виявлено і взято на облік 75 осіб, 434 особам надано комплекс послуг. На території закладу організовано щоденне безкоштовне харчування бездомних громадян;
- Рекреаційного центру сімейного типу по відновленню здоров'я дітей-інвалідів та інших груп населення з обмеженими можливостями "Берег надії", в якому оздоровилось 166 осіб.

З міського бюджету виділено 184,5 тис.грн. на реалізацію соціальних проектів громадським організаціям інвалідів та ветеранів міста.

### **Цілі та основні завдання на 2011 рік**

- забезпечення виконання заходів щодо соціального захисту населення згідно з державними та місцевими програмами;
- удосконалення сфери соціального захисту в місті шляхом впровадження нових методів у роботі з малозахищеними верствами населення (встановлення постійного соціального нагляду за особами, які потребують підтримки, з метою вчасного та якісного надання необхідних послуг та допомоги);
- надання допомоги дітям сиротам, багатодітним родинам, іншим малозабезпеченим шляхом списання боргів за житлово-комунальні послуги;
- забезпечення фінансової стабільності системи пенсійного забезпечення.

### **Очікувані результати**

- поліпшення соціального забезпечення населення, підвищення його рівня життя.

## **5.4. Молодіжна та сімейна політика**

### **Оцінка поточної ситуації**

Протягом 2010 року здійснювались заходи, спрямовані на пропаганду здорового способу життя, профілактику негативних соціальних явищ у молодіжному середовищі, підтримку творчих ініціатив та сприяння розвитку змістовного дозвілля, залучення молоді до громадського життя, розвитку молодіжного руху, створення умов для виховання патріотизму.

Реалізація молодіжної політики здійснювалась за допомогою спеціалізованих закладів управління у справах сім'ї та молоді:

- Центру соціальної допомоги молоді;
- Центру роботи з жінками, дітьми та сім'ями "Родинний дім";
- Спортивно-культурний центру "Плоскирів";
- Центру по роботі з дітьми та підлітками за місцем проживання.

Протягом року проведено 57 загальноміських масових заходів, якими було охоплено близько 25 тис. дітей та молоді.

Для активного відпочинку дітей, підлітків та молоді міста в 2010 р. побудовано скейт-парк по вул. Свободи, 2/1.

Працювало 26 клубів за місцем проживання спортивного та різнопрофільного спрямування, в яких гуртковою роботою охоплено близько тисячі чоловік.

Відкрито три нових спортивних клуби по вул. Раскової, 2-а, Зарічанській, 26 та Інститутській, 8.

Здійснювалась профілактична робота серед молоді щодо запобігання палінню, вживання алкоголю, наркотиків, розповсюдженню ВІЛ/СНІД. Центром соціальної допомоги молоді надано 195 психологічних консультацій з питань наркозалежності. Проведено 36 зустрічей груп взаємодопомоги для співзалежних та взаємодопомоги для ВІЛ-позитивних людей, близько 40 зустрічей з ВІЛ-позитивною молоддю в обласному протитуберкульозному диспансері (с. Осташки).

В місті створені умови для забезпечення всебічного розвитку сім'ї, забезпечення її матеріальних та соціальних потреб. Загалом у місті проживає більше 94,4 тис. сімей, в тому числі 610 багатодітних, в яких виховується 2018 неповнолітніх дітей. Упродовж року багатодітним родинам надано різні види допомоги, у т.ч.: фінансова допомога на ремонт квартир, заміну газового обладнання, придбання водонагрівачів, забезпечено проїзними квитками на проїзд у громадському транспорті, придбано дивани, пральну машину тощо. Проведено різноманітні культурно-масові заходи для дітей з багатодітних сімей, зокрема святкові заходи до Дня сім'ї, безкоштовне катання дітей на атракціонах, благодійна акція "Збираємо дітей до школи" – 140 учнів початкових класів отримали ранці та шкільне приладдя, святкові заходи до дня Святого Миколая та новорічних свят.

У 2010 році оздоровлено 5674 дитини, на що було використано понад 4 млн. гривень. 4 молодіжним громадським організаціям з міського бюджету надано фінансову підтримку на реалізацію молодіжних програм на суму 24,0 тис. гривень.

Багато зусиль зосереджено на забезпеченні соціального захисту дітей, питаннях подолання бездоглядності дітей, профілактики правопорушень у підлітковому середовищі.

В квітні 2010 року міською радою прийнято рішення щодо обмеження перебування дітей без супроводу батьків або осіб, що їх замінюють, у закладах дозвілля, громадського харчування, розважальних закладах, на вулицях міста та інших громадських місцях після 22.00 год. та організовані рейди по перевірці виконання даного рішення.

На обліку служби у справах дітей станом на 01.01.2011 р. перебувало 429 дітей (в 2009 році – 465 дітей), які позбавлені батьківської опіки та піклування, виховуються в сім'ях опікунів (піклувальників), опинились у складних життєвих обставинах. Кількість дітей, позбавлених батьківського піклування, які перебувають на повному державному утриманні в інтернатних закладах, зменшилась на 30,0%.

Протягом року проведено 118 профілактичних рейдів із виявлення та обстеження умов утримання і виховання дітей, які опинились у складних життєвих обставинах, залишають навчально-виховні заклади, які жебракують або стали жертвами злочинної діяльності дорослих. Обстежено житлово-побутові умови 394 сімей, ініційовано притягнення до адміністративної відповідальності 15 батьків, передано в прокуратуру та в Хмельницький міськрайонний суд 29 справ з питань позбавлення батьківських прав 34 батьків стосовно 34 дітей.

Велась активна робота з потенціальними прийомними батьками та батьками-вихователями дитячих будинків сімейного типу через розповсюдження соціальної реклами, надання інформаційно-консультативної підтримки кандидатам у прийомні батьки та здійснення їх психологічної підтримки.

Забезпечувався контроль за відвідуванням учнями шкіл, вивчалась система роботи педагогічних колективів з учнями та їхніми батьками, які перебувають на внутрішньошкільному обліку як такі, що схильні до правопорушень і часто без поважних причин пропускають заняття. Протягом року здійснено перевірку стану виховної роботи у 22 загальноосвітніх закладах міста.

В місті функціонують 2 дитячих будинки сімейного типу: батьків-вихователів Яновських Поліктіна Дмитровича, Валентини Дмитрівни та Венгловської Олени Йосипівни та 2 прийомні сім'ї: Мандзіїв Сергія Петровича, Магдаліни Гаврилівни та Бігняк Людмили Анатоліївни. На даний час у них виховуються 16 дітей, позбавлених батьківського піклування. Цим дитячим будинкам та прийомним сім'ям виплачено допомогу на загальну суму 376,4 тис. гривень.

Для дітей-сиріт та дітей, позбавлених батьківського піклування, протягом року організовано та проведено ряд заходів: благодійний концерт-акція "Поділися іграшкою" ансамблю стилізованого бального танцю "Альборода" Хмельницького палацу творчості дітей та юнацтва, заходи до Дня захисту дітей у парку ім. М.Чекмана, до дня Святого Миколая, Новорічних свят тощо.

В цілому на молодіжне середовище негативно впливають соціально-економічні проблеми, що є однією з причин збільшення кількості сімейних конфліктів та вчинення насилля в сім'ях. Залишається проблемним питання забезпечення житлом дітей-сиріт та дітей, позбавлених батьківського піклування, після досягнення ними повноліття та закінчення навчання в інтернатних закладах.

### **Цілі та основні завдання на 2011 рік**

- створення сприятливого середовища для забезпечення зайнятості молоді;
- надання допомоги сім'ям, що опинилися в складних життєвих обставинах;
- створення сприятливих умов для багатодітних родин;
- покращання матеріально-технічної бази підліткових клубів та покращання умов для їх відвідування дітьми;

- забезпечення підтримки обдарованої молоді з метою реалізації її творчого потенціалу та активних молодіжних та громадських організацій;
- сприяння розвитку сімейних форм виховання дітей-сиріт та дітей, позбавлених батьківського піклування;
- своєчасне виявлення та превентивне виховання дітей, які опинились у складних життєвих обставинах, просвітницька робота та правова допомога їх батькам.

#### **Очікувані результати**

- зменшення кількості правопорушень серед дітей, підлітків та молоді;
- збільшення кількості дітей, влаштованих під опіку, піклування, усиновлення, дитячі будинки сімейного типу, прийомні сім'ї.

## **6. ГУМАНІТАРНА СФЕРА**

### **6.1. Охорона здоров'я**

#### **Оцінка поточної ситуації**

Діяльність медичних закладів м. Хмельницького в 2010 році спрямовувалась на подальший розвиток первинної медико-санітарної допомоги, поліпшення стану здоров'я громадян, забезпечення надання якісних і доступних медичних послуг.

У місті функціонує 11 лікувально-профілактичних закладів, які утримуються за рахунок коштів міського бюджету, 10 з яких отримали ліцензії на медичну практику за профілями своєї діяльності.

В 2010 р. місто Хмельницький, в числі восьми міст України, отримало офіційний сертифікат Всесвітньої організації охорони здоров'я на участь в якості одного з 1000 міст світу у Всесвітньому дні здоров'я 2010 року "1000 міст – 1000 життів". В рамках Всесвітнього дня здоров'я, в місті проведені масові профілактичні флюорографічні та стоматологічні огляди на сучасних пересувних медичних комплексах, вимірювання артеріального тиску.

Хмельницька міська дитяча лікарня була позитивно оцінена та акредитована експертами Дитячого фонду ООН-Юнісеф на відповідність міжнародному статусу "Клініка дружня до молоді".

У 2010 році порівняно з попереднім роком фінансування галузі збільшено на 16,3% до 101,5 млн. грн. На 1 мешканця витрачено 435,41 грн., за 2009 рік – 321,49 гривень.

З міського бюджету витрачено 392,9 тис.грн. на зубопротезування пільгових категорій населення; 55,6 тис.грн. – на лікування в закладах охорони здоров'я не міської комунальної власності.

Проведено комплексний огляд та відповідне лабораторне та інструментальне обстеження всієї диспансерної групи ветеранів війни (6376 осіб), яким призначено лікування та забезпечено безоплатними медикаментами за рецептами лікарів на загальну суму 986,4 тис. гривень.

Забезпечено безоплатне дитяче харчування дітей у віці 0-2 років на загальну суму 2,8 млн. гривень.

Впродовж року в міських лікарняних закладах проліковано 5491 сільський мешканець, що становить 16,1% від всієї кількості госпіталізованих.

У стаціонарних закладах міста проведено 9529 оперативних втручань (у 2009 р. – 9340). Показники загальної післяопераційної летальності знизились з 0,48% у 2009 році до 0,29% в 2010 році.

## Динаміка роботи галузі охорони здоров'я

Показник	2007 р.	2008 р.	2009 р.	10 міс. 2010 р.
Народжуваність (на 1 тисячу осіб)	10,4	11,9	11,5	11,9
Смертність (на 1 тисячу осіб)	9,8	9,7	9,5	8,9
Малюкова смертність (на 1 тисячу народжених живими)	10,0	9,6	13,6	8,7
Материнська смертність (кількість випадків)	1	0	0	0
Загальна захворюваність (на 1 тисячу осіб)	990,7	975,0	961,4	618,6
Кількість випадків активного туберкульозу з діагнозом, що встановлено вперше в житті (на 100 тисяч населення)	64,6	49,6	59,5	34,4
Кількість випадків ВІЛ-інфікованих з діагнозом, що встановлено вперше (на 100 тисяч населення)	36,7	24,9	24,5	33,3
Перебуває на обліку з приводу онкозахворювань (на 100 тисяч населення)	1840,6	1915,1	1943,7	1812,2
Захворюваність дорослого населення на цукровий діабет (на 1 тисячу населення)	395,0	408,5	328,9	263,2

Протягом року поліпшено матеріально-технічний стан установ охорони здоров'я.

Завершено будівництво та відкрито міський протитуберкульозний диспансер по вул. Житецького, 22 з поліклінікою на 150 відвідувань в зміну та денним стаціонаром на 35 ліжок (загальна вартість проекту склала 14,4 млн. грн.).

Завершено виготовлення проектно-кошторисної документації неонатального корпусу міської дитячої лікарні (644,0 тис.грн.).

Відремонтовано приміщення міської поліклініки №2 (витрачено 715,0 тис.грн.).

В міській лікарні відкрито протишокову палату приймального відділення, яка оснащена діагностичним та реанімаційним обладнанням на рівні європейських стандартів.

Проведено ремонт та оснащення приміщення в НВО №28 під пункт видачі дитячого харчування для забезпечення продуктами молочного харчування малят мікрорайону Озерна.

Для міської станції швидкої медичної допомоги придбано два автомобілі швидкої медичної допомоги "Соболь" (320,0 тис.грн.).

У відділенні малоінвазивної хірургії Хмельницької міської лікарні успішно впровадили сучасний метод лікування варикозного розширення вен, придбавши сучасний лазерний апарат і апарат ультразвукової діагностики.

За рахунок позабюджетних коштів медичними закладами придбано медичне обладнання та комп'ютерну техніку на суму 420,0 тис. гривень.

Основними проблемами залишаються відсутність достатньої кількості фінансових ресурсів для забезпечення гарантованого рівня медичної допомоги населенню міста та повного укомплектування лікувально-профілактичних закладів згідно з табелями оснащення.

### Цілі та основні завдання на 2011 рік

- недопущення зростання рівня захворюваності населення за основними віковими демографічними групами та за такими хворобами, як СНІД і туберкульоз, зниження рівня захворюваності на серцево-судинні і судинно-мозкові хвороби;
- реформування системи охорони здоров'я з метою підвищення якості та доступності медичних послуг на засадах загальної практики сімейної медицини;
- оптимізація мережі лікувально-профілактичних закладів та аналіз можливості зміни організаційно-правового статусу медичних закладів;

- чітке розмежування первинної, вторинної та третинної медичної допомоги;
- покращення матеріально-технічної бази закладів відповідно до табелів оснащення.

### **Очікувані результати**

- поліпшення показників стану здоров'я населення та демографічних показників;
- зміцнення і зростання матеріально-технічної бази лікувально-профілактичних закладів.

## **6.2. Освіта**

### **Оцінка поточної ситуації**

У місті функціонує 42 загальноосвітні навчальні заклади різних типів у т.ч.: 2 гімназії, 3 ліцеї, 1 колегіум, 9 спеціалізованих середніх загальноосвітніх навчальних закладів, 3 навчально-виховних об'єднання, 5 навчально-виховних комплексів, 19 середніх загальноосвітніх навчальних закладів (навчається 27,7 тис. учнів), 43 дошкільні навчальні заклади (охоплено більше 9,5 тис. дітей) та 5 позашкільних навчальних закладів.

Щороку видатки міського бюджету на галузь збільшуються. Так, якщо у 2006 р. видатки становили 85,9 млн. грн., то у 2010 році – 217,6 млн. грн. (в 2,5 рази більше).

В 2010 р. вартість харчування дітей в дошкільних навчальних закладах міста збільшилась і становить 9,0 грн. на день; учнів 1-4 класів – 4,0 грн.; учнів пільгових категорій – 5,0 грн.; учнів в спеціалізованих школах – 10,0 грн. на день.

За останні роки у дошкільних навчальних закладах відкрито додатково 52 групи на 1300 місць, в т.ч. 8 груп на 200 місць – в 2010 році.

В 2010 р. проведено капітальний ремонт приміщення ДНЗ №6, ремонт даху ДНЗ №37, ремонт сантехнічної мережі у ДНЗ №47, на що було витрачено більше 700,0 тис. гривень.

П'ять загальноосвітніх шкіл отримали по 100,0 тис.грн. на проведення капітального ремонту.

Виділено 1,0 млн. грн. на добудову спортивного залу СЗОШ №30.

Для СЗОШ №8 придбано автомобіль для перевезення дітей-інвалідів з порушенням опорно-рухового апарату.

В рамках проведення акції "Подаруй вікно школі", яка була проголошена в 2010 році і мала на меті впровадження енергозберігаючих заходів, замінено 356 аварійних віконних блоків в навчальних закладах.

На комп'ютеризацію та інформатизацію закладів освіти за останні роки витрачено близько 1,5 млн. гривень. Закуплено 26 комп'ютерних класів, 19 мультимедійних установок та комп'ютерів. Створено міську локальну комп'ютерну мережу закладів освіти. Забезпечено безлімітний доступ до мережі Internet, комп'ютеризовано шкільні бібліотеки та бухгалтерії.

Особлива увага приділяється обдарованим дітям та дітям пільгових категорій населення.

В 2010 році прийнята міська Програма роботи з обдарованими дітьми та учнівською молоддю на 2010-2014 роки "Обдарованість".

Здійснювалась виплата персональної премії міської ради 30 кращим педагогічним працівникам у розмірі 640 грн. щомісячно (в 2009 р. – 372,0 грн.) та стипендії міського голови у розмірі 130 грн. 24 кращим учням – переможцям Всеукраїнських предметних конкурсів і олімпіад.

Дітям з малозабезпечених сімей, дітям-сиротам, дітям-інвалідам з міського бюджету надавалась матеріальна допомога на оплату за навчання у вищих навчальних закладах (у 2010 році витрачено 140,0 тис.грн.).

Надано грошову допомогу на придбання випускного одягу 22 випускникам 9-11 класів з числа дітей-сиріт та дітей, позбавлених батьківського піклування.

Придбано шкільну та спортивну форму 21 дитині-сироті.

Щорічно організовується літнє оздоровлення дітей пільгових категорій. В 2010 р. діяли шкільні табори з денним перебуванням, табір "Прибузька республіка" при палаці творчості дітей та юнацтва, табір "Совиний Яр" в Новоушицькому районі. За кошти міського бюджету придбано путівки на оздоровлення дітей в таборі "Чайка" с. Головчинці Летичівського району (витрачено 450,0 тис.грн.).

Оновлена мережа позашкільної освіти дає можливість створити умови для розвитку талантів юних хмельничан. Сьогодні в місті функціонують: дитячо-юнацький центр, центр туризму і краєзнавства, палац творчості дітей та юнацтва та інші заклади, в яких охоплено позашкільною освітою 36,4 тис. дітей ( в 2009 р. – 32,2 тис. дітей).

Для забезпечення професійної підготовки старшокласників працює міжнавчальний курсовий комбінат, в якому 826 учнів 10-11 класів оволодівають основами 6 професій.

Але через недостатнє фінансування серед проблемних питань галузі залишаються:

- недостатня кількість місць в дошкільних навчальних закладах;
- потребує покращання матеріально-технічна база дошкільних, загальноосвітніх та позашкільних навчальних закладів.

### **Цілі та основні завдання на 2011 рік**

- забезпечення обов'язкової дошкільної освіти для дітей старшого дошкільного віку;
- створення комфортних умов для організації навчально-виховного процесу у закладах освіти шляхом покращання їх матеріально-технічного стану, проведення поточного та капітального ремонтів закладів;
- забезпечення рівного доступу до здобуття освіти дітей з особливими потребами;
- підвищення рівня охоплення позашкільною освітою дітей шкільного віку та поліпшення її якості;
- придбання та встановлення нового обладнання на ігрових та спортивних майданчиках дошкільних навчальних закладів міста;
- розробка програм "Шкільна їдальня" та "Профільний кабінет";
- проведення проектних робіт щодо будівництва в мікрорайоні Ракове міського дитячо-юнацького центру;
- відкриття фізико-математичної школи для обдарованих дітей;
- відкриття жіночої гімназії.

### **Очікувані результати**

- задоволення потреб територіальної громади в наданні освітніх послуг;
- покращання матеріально-технічного забезпечення навчальних закладів.

## **6.3. Культура і туризм**

### **Оцінка поточної ситуації**

У місті діє 32 заклади культури, які належать до комунальної власності територіальної громади міста: 7 шкіл естетичного виховання, 15 бібліотек, 4 клубні заклади, 2 муніципальні колективи, 3 музеї, моно-театр "Кут", кінотеатр ім. Т.Г. Шевченка.

У закладах культури працює 145 творчих колективів, гуртків, клубів та студій, в яких займається близько 4 тис. осіб, 26 колективів мають почесні звання "народний" та "зразковий".

Упродовж року в місті було проведено 158 загальноміських масових заходів, серед яких: молодіжний фестиваль мистецтва "Арт місто ХХІ ст.", великий театралізований концерт "Всі квіти світу – ветеранам", святковий концерт "Слава незалежній Україні", концерт різдвяних колядок муніципального камерного хору, вечір духовної музики "Молитвами святяться небеса", Народне свято проводів Зими – зустрічі Весни, понад десяток

різноманітних заходів до Дня міста – святкова хода, концерт зірок сучасної української естради, народне свято пирога, гала-концерт переможців фестивалю-конкурсу молодих виконавців "АртСплахфест" та інші.

Значна увага була приділена розвитку мережі закладів культури:

- відкрито філію дитячої школи мистецтв з хореографічним відділенням по вул. Молодіжній, 2/3в у Південно-Західному мікрорайоні міста;
- створено дитячу школу образотворчого та декоративно-прикладного мистецтва;
- відкрито музей-студію фотомистецтва відкрито для відвідувачів експозицію фотоапаратів та виставкову залу художньої фотографії;
- виділено приміщення для відкриття нових відділень дитячої музичної школи №3 по вул. Залізняка, 34/1 в мікрорайоні Озерна.

Порівняно з 2009 роком контингент в школах естетичного виховання збільшився на 7,4% або на 255 учнів і на сьогодні становить понад 3,7 тис. учнів.

Протягом року учням шкіл та учасникам творчих колективів міста надано фінансову підтримку в суму 40,1 тис.грн. для участі у фестивалях і конкурсах всіх рівнів.

14 кращих учнів та 20 провідних митців, викладачів отримували щомісячну стипендію міської ради.

Дітям малозахищених категорій населення (всього 397 дітей) надано пільги в оплаті за навчання в школах естетичного виховання на загальну суму 59,5 тис. гривень.

Проводилась робота з покращання матеріально-технічної бази закладів культури міста. За кошти міського бюджету проведено поточний ремонт дитячої школи образотворчого та декоративно-прикладного мистецтва, балетного класу міського будинку культури, даху центральної міської бібліотеки, капітальний ремонт філії дитячої школи мистецтв.

В 2010 році музеї міста відвідало 17 тис. чоловік, музейні фонди поповнено на 410 експонатів.

Протягом року туристичну діяльність у місті здійснювали 89 суб'єктів господарювання, в т.ч.: 8 туроператорів та 81 турагент, якими було охоплено понад 40 тис. хмельничан. Традиційно відбулося відкриття літнього туристичного сезону, підбито підсумки міського конкурсу на кращий туристичний маршрут.

З метою створення належних умов для розвитку української мови та української культури міською радою затверджено Програму розвитку української мови, української культури та історичної свідомості громадян України на території м. Хмельницького на 2010-2012 роки.

Основними проблемами є недостатнє охоплення дітей позашкільною освітою у віддалених мікрорайонах міста та зношеність матеріально-технічної бази (музичних інструментів, сценічних костюмів, меблів, звукопідсилювальної апаратури) закладів культури.

### **Цілі та основні завдання на 2011 рік**

- сприяння культурному розвитку та створення умов для реалізації творчого потенціалу людини і суспільства;
- відкриття нових відділень, класів, студій у школах естетичного виховання;
- поліпшення матеріально-технічної бази закладів культури, художніх колективів;
- фінансова підтримка обдарованих дітей та молоді, громадських організацій культурно-мистецького спрямування;
- залучення інвестицій у вигляді грантів міжнародних фінансових організацій для впровадження новітніх інформаційних технологій в діяльність міських бібліотек;
- сприяння розвитку в місті внутрішнього туризму.

### **Очікувані результати**

- розвиток творчого потенціалу, організація змістовного дозвілля хмельничан та гостей міста;



- збільшення кількості учнів в школах естетичного виховання, учасників творчих колективів, читачів бібліотек, відвідувачів музеїв та виставок.

## 6.4. Фізична культура і спорт

### Оцінка поточної ситуації

У комунальній власності територіальної громади міста перебуває 3 міських дитячо-юнацьких спортивних шкіл, в яких культивуються 9 видів спорту. На утримання та організацію навчально-тренувальної роботи яких у січні-листопаді 2010 році з міського бюджету виділено близько 3,6 млн. гривень.

Спортивна база міста налічує 418 спортивних споруд і включає в себе 3 стадіони ("Поділля", стадіон ДЮСШ №1, "Локомотив"), 6 футбольних полів, 157 спортивних майданчиків, 24 стрілецьких тири, 5 басейнів (у т.ч. один 25-ти метровий), 76 спортивних зали, 2 легкоатлетичних манежі, 31 майданчик з тренажерним обладнанням, 17 тенісних кортів, льодовий майданчик.

Фізичною культурою та спортом в м. Хмельницькому займаються понад 20 тис. чоловік, з них близько 9,5 тис. чоловік – в секціях ДЮСШ, школі вищої спортивної майстерності та спортивних клубах.

За місцем проживання функціонують 15 підліткових клубів фізкультурно-спортивної спрямованості, в яких займається понад 1000 дітей.

В 2010 році проведено біля 120 спортивно-масових заходів, з яких найвагоміші та наймасовіші:

- спартакіади учнів середніх навчальних закладів та учнів професійно-технічних училищ та студентів вищих навчальних закладів;
- всеукраїнські змагання з шахів пам'яті А.С. Сургунда;
- міжнародний турнір з боксу пам'яті А. Кужельного;
- міжнародний турнір з вільної боротьби, боротьби дзюдо;
- всеукраїнські юнацькі змагання з тенісу;
- чемпіонати міста з футзалу та з футболу та інші.

В 2010 році започатковано проведення регулярного Чемпіонату міста з хокею. Дві міські команди заявили для участі в першостях України з хокею у "Західній" та "Центральній групах".

Вперше проведені комплексні змагання для людей похилого віку.

Налагоджена співпраця з центром "Інваспорт", при якому функціонує дитячо-юнацька спортивна школа, де навчається 340 дітей. Щороку для дітей-інвалідів проводиться міська спартакіада "Повір у себе".

Забезпечено участь міських спортсменів у 38 спортивних заходах та участь в першостях та чемпіонатах України з ігрових видів спорту команд: "Новатор" (волейбол), "Динамо" (футбол), "Оболонь-Університет" (регбі), "Хмельничанка" (гандбол жінки), на що з міського бюджету було виділено близько 850,0 тис. гривень.

Значна увага приділялась розвитку мережі спортивних закладів та покращанню їх матеріально-технічної бази.

У вересні 2010 р. завершено і здано в експлуатацію спортивний комплекс Хмельницької ДЮСШ №3 по вул. Прибузькій, 3/1.

В мікрорайоні Дубове побудований новий прибудинковий спортивний майданчик.

Проведено капітальний ремонт спортивного майданчика в мікрорайоні Гречани, розпочато реконструкцію ігрового майданчика під спортивний зал СЗОШ №30.

З метою покращання матеріально-технічного стану спортивних споруд в комунальну власність міста прийняті нежитлові приміщення, в яких функціонує ДЮСШ №2 "Авангард" та ігрові майданчики, розташовані в парку ім. І. Франка. В 2010 році розпочато ремонт та обладнання внутрішніми тепломережами спортивних залів боротьби та боксу.

На спортивному комплексі "Поділля" для мешканців міста відкрито музей спортивної слави.

Десяти кращим спортсменам міста виплачувалась стипендія міського голови в розмірі 50% від мінімальної заробітної плати.

Основними проблемними питаннями галузі залишаються незадовільний матеріально-технічний стан дитячо-юнацьких спортивних шкіл та спортивних споруд.

### **Цілі та завдання розвитку на 2011 рік**

- проведення фізкультурно-оздоровчої та спортивно-масової роботи в усіх навчальних закладах, за місцем проживання, місцях масового відпочинку громадян;
- створення умов для розвитку олімпійських, параолімпійських, дефлімпійських та неолімпійських видів спорту шляхом підтримки дитячо-юнацького, резервного та спорту вищих досягнень, спорту інвалідів та ветеранів;
- підготовка збірних команд до участі в обласних, Всеукраїнських та міжнародних змаганнях;
- подальше удосконалення матеріально-технічної бази закладів фізичної культури та спорту;
- пошук інвестора та початок будівництва Палацу спорту.

### **Очікувані результати**

- підвищення рівня охоплення громадян фізкультурно-оздоровчою та спортивно-масовою роботою;
- досягнення високих результатів виступів міських спортсменів на обласних, Всеукраїнських та міжнародних змаганнях;
- зміцнення та покращання матеріально-технічної бази галузі.

## **7. ЖИТЛОВО-КОМУНАЛЬНЕ ГОСПОДАРСТВО**

### **7.1. Житловий фонд та комунальне господарство**

#### **Оцінка поточної ситуації**

В місті Хмельницькому експлуатується 973 житлових будинків комунальної власності, 119 кооперативних будинків, 165 будинків підприємств і відомств. Загальна площа житлового фонду міської ради та житлово-будівельних кооперативів складає 3,6 млн. кв. м.

Утримання та обслуговування житлових будинків та прибудинкових територій комунальної власності здійснюють 7 житлово-експлуатаційних контор, кооперативних житлових будинків – ЗАТ "ЖЕО".

Станом на 01.12.2010 р. заборгованість населення за послуги з утримання будинків і споруд та прибудинкових територій становила 4,4 млн. гривень.

На даний час потребують ремонту покрівель 288 будинків або 22% житлового фонду, внутрішньобудинкових систем – 229 будинків або 17%, благоустрою прибудинкових територій – 278 будинків або 21%, близько 42 км внутрішньобудинкових інженерних мереж.

Потребують капітального ремонту, заміни і модернізації 159 ліфтів, що становить 15,2% від усього ліфтового парку, з них 96 ліфтів міської комунальної власності.

За 2010 рік на ремонт об'єктів житлового фонду з міського бюджету було спрямовано 3,2 млн. гривень.

Проведено капітальний ремонт 3 ліфтів: по вул. Свободи, 2А, пр. Миру, 60/2, вул. Довженка, 1 (560,0 тис.грн.) та експертну оцінку технічного стану 96 ліфтів (173,6 тис.грн.).

Влаштовано підкачувально-насосну станцію в житловому будинку по вул. Щербакова, 24 (36,8 тис.грн.).

Замінено ушкоджені ділянки трубопроводів, крани та засувки в житловому будинку по вул. Проскурівського підпілля, 25 (14,7 тис.грн.).

Відремонтовано житловий будинок за адресою вул. Сковороди, 9/1 (77,4 тис.грн.).

Проведено реконструкцію гуртожитку по вул. Свободи, 8Б (157,8 тис.грн.).

Побудовано пандуси в житлових будинках де проживають інваліди (40,0 тис.грн.).

На поточний ремонт житлового фонду спрямовано майже 500,0 тис.грн. (ремонт під'їздів, козирків над входами під'їздів та підвалів, ремонт освітлення та ін.).

За рік виконані роботи з благоустрою та асфальтування прибудинкових територій загальною площею 7,9 тис. кв. м на суму 1,0 млн. гривень.

### Виконання робіт з капітального ремонту житлового фонду міста

Вид ремонту	2008 р.		2009 р.		2010 р.	
	Кількість будинків, одиниць	Вартість, тис.грн.	Кількість будинків, одиниць	Вартість, тис.грн.	Кількість будинків, одиниць	Вартість, тис.грн.
М'які покрівлі	38	1407,4	14	707,4	28	1208,7
Шиферні покрівлі	11	795,5	6	440,7	5	441,0

Альтернативним та актуальним на даний час варіантом утримання житла є створення об'єднань співвласників багатоквартирних будинків.

Станом на 01.11.2010 р. в місті створено 151 об'єднання співвласників багатоквартирних будинків, площа житлового фонду, який вони обслуговують, становить 545,4 тис. кв. м. Протягом року проведені семінари-навчання на теми: "Об'єднання співвласників квартир – форма управління житловим фондом", "Управитель (менеджер) будинку", "Відведення земельної ділянки у власність ОСББ. Формування тарифів", "Асоціація власників житла". Створено інформаційний центр сприяння діяльності об'єднань співвласників багатоквартирних будинків. Безоплатно передано 4 земельні ділянки у власність ОСББ.

Хмельницькою обласною асоціацією "Поділля-перший" спільно з управлінням житлово-комунального господарства за підтримки фонду "Відродження" розпочато реалізацію проекту "Від мешканця до відповідального власника – шлях до реформування житлово-комунальної сфери".

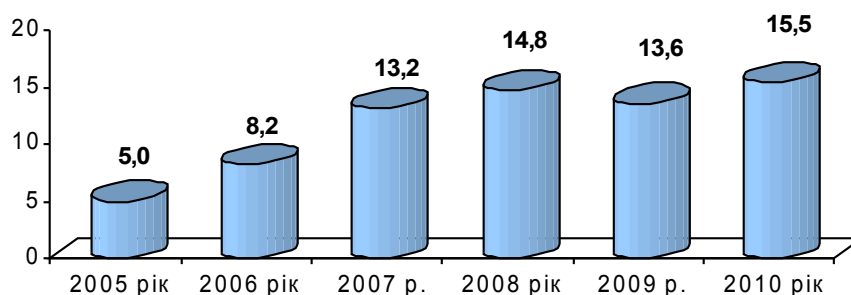
З бюджету міста на поточний ремонт та утримання об'єктів благоустрою витрачено 19,7 млн. грн., у т.ч. на:

- поточний ремонт та утримання зелених насаджень, штучних споруд та малих архітектурних форм (3,59 млн. грн.);
- поточний ремонт та утримання кладовищ (1,0 млн. грн.);
- санітарне очищення та прибирання міста, у т.ч.: прибирання контейнерних майданчиків, вивезення відходів, утримання громадського туалету, відкачування води при аварійних ситуаціях внаслідок паводків, заходи щодо запобігання пожежних ситуацій на полігоні ТПВ та інші (0,8 млн. грн.);
- утримання 40,9 тис. кв. м вулично-дорожньої мережі міста, у т.ч.: прибирання від сміття та бруду вулиць, вивезення сміття з вулиць, ліквідація стихійних звалищ, фарбування урн та інші (5,04 млн. грн.);
- поточний ремонт та утримання вулично-дорожньої мережі міста, у т.ч.: ліквідація пошкоджень проїзної частини доріг; заміна пошкоджених плит, люків, решіток на водостічних мережах; очищення, фарбування, виправлення та заміна транспортної та перильної огорож; очищення і промивання водотічних мереж (7,7 млн. грн.);
- виконання заходів щодо регулювання та безпеки дорожнього руху (утримання світлофорних об'єктів; встановлення, заміна, утримання дорожніх знаків; нанесення дорожньої розмітки (1,12 млн. грн.) та інші роботи.

Для належного освітлення міста в 2010 р. проведено поточний ремонт та забезпечено утримання мереж зовнішнього освітлення міста, на що було витрачено 2,0 млн. грн., за електроенергію сплачено 1,8 млн. гривень.

У 2010 році виконаний значний обсяг робіт з ремонту доріг. Мережа комунальних доріг міста складає 428 км. На них розташовано 11 автомобільних мостів, 7 шляхопроводів, 3 підземних переходи. Із загальної кількості автомобільних доріг обладнано закритою зливовою каналізацією 45 км, або 10,5 відсотка.

#### **Видатки міського бюджету на будівництво, реконструкцію, ремонт автомобільних доріг, млн. грн.**



На капітальний ремонт автомобільних доріг в 2010 році витрачено 7,8 млн. грн., у т.ч. на ремонт:

- вул. Кам'янецької (від житлового будинку № 111 до вул. Тернопільської) – 4,2 млн. грн.;
- вул. Винниченка – 898,9 тис.грн.;
- проїзду від будинку № 55 по вул. І. Франка до гаражного масиву по вул. Раскової – 1,1 млн.грн.;
- шляхопроводу через залізницю по вул. Трудовій – 292,6 тис.грн.;
- тротуару вул. Кам'янецької – мощення тротуарною плиткою від вул. Подільської до вул. Проскурівського підпілля – 219,8 тис.грн.;
- прв. Тракторного (від вул. Чорновола до вул. Щорса)– 213,3 тис.грн.;
- вул. Коротченка (від буд. № 9 до буд. № 19 з під'їздом від вул. Вінницької) – 194,5 тис.грн.;
- вул. Заболотного (від вул. Смотрицького до вул. Кирпоноса) – 190,0 тис.грн.;
- вул. Гарнізонної (від вул. Майборського до буд. 16/1) – 181,3 тис.грн.;
- вул. Ричко (в районі ЗОШ №20) – 172,7 тис.грн.;
- вул. Щедрина (від буд. №7/3 до буд. №27) – 113,8 тис.грн.;
- вул. Яворницького (від буд. № 38 до прв. Завадського) – 70,2 тис.грн.;
- перехрестя вулиць Лескова-Південної з влаштуванням відкритих водостоків – 37,4 тис.грн.
- капітальний ремонт світлофорних об'єктів вул. Кам'янецька – вул. Жукова та вул. Зарічанська – вул. Старокосянтинівське шосе – 48,3 тис.грн.

З метою підвищення безпеки дорожнього руху на території міста Хмельницького побудована система відеоспостереження за дорожнім рухом на перехрестях з великою інтенсивністю транспортних потоків – перехрестя вул. Кам'янецька – вул. Тернопільська та перехрестя з круговим рухом Львівське шосе – вул. Тернопільська (витрачено 300,0 тис.грн.).

За рахунок коштів міського бюджету проведено капітальний ремонт притулку для тварин "Добро".

Основними проблемними питаннями галузі залишаються: обмеженість фінансових ресурсів, високий рівень зносу мереж інженерно-технічної інфраструктури міста, низький рівень заробітної плати, що гальмує залучення кваліфікованих кадрів до роботи у галузі.

#### **Цілі та основні завдання на 2011 рік**

- забезпечення якісного надання житлово-комунальних послуг населенню;

- забезпечення належного утримання та ефективної експлуатації об'єктів житлово-комунального господарства;
- завершення реконструкції та капітального ремонту дитячих та спортивних майданчиків;
- проведення робіт з благоустрою прибудинкових територій;
- продовження роботи зі створення об'єднань співвласників багатоквартирних будинків.

#### **Очікувані результати**

- поліпшення стану житлового фонду та прибудинкових територій;
- поліпшення якості надання послуг мешканцям міста;
- створення 10 нових об'єднань співвласників багатоповерхових будинків.

### **7.3. Енергозабезпечення та енергозбереження**

#### **Оцінка поточної ситуації**

Централізоване теплопостачання міста здійснюють МКП "Хмельницьк-теплокомуненерго" та КП "Південно-західні тепломережі", якими експлуатується 53 котельні, 76 центральних теплових пункти, 302,4 км теплових мереж у двотрубному вимірі.

В місті Хмельницькому, вперше в Україні, впроваджені когенераційні установки для вироблення електроенергії на підприємствах теплоенергетики. На даний час працює 9 когенераційних установок, що дає можливість забезпечити підприємства на 90% власною електроенергією. Економія від вироблення власної електроенергії за 9 місяців 2010 року склала 5,3 млн. гривень.

В 2010 році підприємствами теплоенергетики проведено ряд заходів для забезпечення зменшення втрат в теплових мережах, підвищення надійності тепломереж, зменшення поривів та витрат природного газу, покращання якості послуг, зокрема проведено:

- заміну 3,4 км тепломереж на попередньо ізольовані труби (7,2 млн.грн.);
- ремонт внутрішньобудинкових систем споживачів (368,7 тис.грн.);
- модернізацію, реконструкцію і капітальний ремонт обладнання котелень та центральних теплових пунктів (683,4 тис.грн.);
- ремонт 2 когенераційних установок (258,6 тис.грн.)
- реконструкцію ЦТП №3 по вул. Проскурівського підпілля, 215 (149,5 тис.грн.);
- капітальний ремонт ВВП ЦТП №1, 2, 3 по вул. П.Мирного, 19/1; 21/3а; 31а (121,6 тис.грн.);
- реконструкцію котельні житлового масиву с. Скарженні, котельні по вул. Кам'янецькій, 257 (59,3 тис.грн.);
- встановлення електричного котла для гарячого водопостачання в літній період на котельні по вул. Гречка, 10/1 (53,1 тис.грн.) та інші роботи.

Забезпечення питною водою споживачів міста, приймання, транспортування та очищення стічних вод забезпечується МКП "Хмельницькводоканал". На водозаборах міста розташовано 74 свердловини та 9 водонасосних станцій. Загальна довжина мереж водопостачання міста становить 520 кілометрів.

Водовідведення та очищення основного обсягу побутових і виробничих стічних вод здійснюється господарчо-побутовою каналізацією, в роботі якої задіяні 16 каналізаційно-насосних станцій, два майданчика очисних споруд (КОС). Довжина каналізаційних мереж по місту складає 323 кілометрів.

Протягом року на об'єктах водопостачання виконано ремонтні роботи на загальну суму 1,2 млн. грн., у т.ч.:

- проведено заміну 2,5 км водопровідних мереж;
- відремонтовано та замінено 72 одиниці запірно-регулюючої арматури, 96 пожежних гідрантів, 33 насосних агрегати, 28 водорозбірних колонок;
- замінено 2 засувки високого тиску діаметром 400 мм на Чернелівському водогоні;

- для запобігання витоку води на Чернелівському водогоні встановлено 2 сталеві вставки діаметром 1 м;
- проведено заміну та накриття 174 колодязів кришками люків та ін.

У каналізаційному господарстві проведено ряд заходів на загальну суму 584,6 тис.грн., у т.ч.:

- замінено 1,1 км каналізаційних мереж;
- проведено очистку мулових майданчиків на очисних спорудах міста;
- на ГКНС змонтовано насосний агрегат №5;
- проведено капітальний ремонт насосних агрегатів на КНС №№2, 5, 7, 8, 18; трьох насосних агрегатів та 2 відстійників на муловій насосній станції; тонкої решітки очистки стічних вод на міських очисних спорудах №2; обладнання та автоматики на очисних спорудах №1 та №2 ті інші роботи.

Виділено 298,8 тис.грн. на проведення геологорозвідувальних робіт з переоцінки експлуатаційних запасів Чернелівської ділянки та Хмельницького родовища підземних вод.

За рахунок впровадження енергозберігаючих заходів вдалося зменшити втрати теплової енергії в мережах МКП "Хмельницьктеплокомуненерго" з 13,9% у 2009 р. – до 8,4% – у 2010 р. та КП "Південно-Західні тепломережі" з 11,54% – у 2009 р. до 11,08% у 2010 році.

Втрати води в мережах МКП "Хмельницькводоканал" зменшились в порівнянні з 2009 р. на 0,3 в.п. і склали 31,4%.

Основними проблемними питаннями галузі тепло-, водопостачання та водовідведення є знос мереж та обладнання підприємств, а також невідповідність діючих тарифів та витрат підприємств на їх виробництво.

Із встановленого МКП "Хмельницьктеплокомуненерго" обладнання відпрацювали свій термін експлуатації та потребують заміни 58 котлів або 33%, 362 швидкісних водопідігрівача (44,3%), 144,4 км теплових мереж (72%). Обладнання мереж та котелень МКП "Південно-Західні теплові мережі" відпрацювало свій ресурс на 85%. Зношеність мереж водопостачання та водовідведення становить близько 45%.

Для забезпечення сталої і безперебійної роботи підприємств в 2010 році з міського бюджету відшкодовано різницю в тарифах підприємствам теплоенергетики на суму близько 2,0 млн. грн., МКП "Хмельницькводоканал" – 1,7 млн. гривень.

Електропостачання міста здійснює Хмельницький РЕМ ВАТ ЕК "Хмельницьк-обленерго", який обслуговує 388 трансформаторних підстанцій та 26 розподільних пункти. У роботі підприємства задіяні повітряні лінії електропередач напругою 0,4-10 кВ, загальна протяжність яких становить 632,0 км, та кабельні лінії електропередач напругою 0,4-10 кВ протяжністю 705,0 км.

У 2010 році Хмельницьким РЕМ виконано робіт на загальну суму 7,0 млн. грн., за рахунок яких:

- встановлено 6 розвантажувальних підстанцій потужністю 10/0,4 кВ (кіловольт);
- реконструйовано 6 км з повною заміною повітряної лінії 0,4 кВ та 9,2 км повітряних ліній 10 кВ;
- прокладено 4,5 км кабельних ліній – 10 кВ та 700 метрів кабельної лінії 0,4 кВ.

Для освітлення вулиць міста Хмельницького задіяно 10,8 тис. світлових точок, з яких з лампами розжарювання – 2,05 тис. шт., ртутними лампами – 3,15 тис. шт., натрієвими – 5,6 тис. шт. На обслуговуванні ХКП "Міськсвітло" знаходиться 355 км повітряних та 83 км кабельних мереж, 118 трансформаторних підстанцій.

За останні роки проведено заміну близько 3,5 тисяч світильників, 63 км ліній на провід СП, відновлено роботу близько 1,5 тис. світлоточок.

Основними проблемними питаннями зовнішнього освітлення міста залишаються:

- великі понаднормативні витрати електричної енергії в мережі міського освітлення;
- експлуатація морально та фізично застарілих ліхтарів з лампами розжарення та ртутними лампами;
- відсутність автоматизованої системи управління системою зовнішнього освітлення протягом доби.

## Споживання енергоресурсів у м. Хмельницькому

Види енергоресурсів	Одиниця виміру	2007 р.	2008 р.	2009 р.	11 міс. 2010 р.
Електроенергія	млн. кВт	541,3	574,3	542,4	506,4
Теплова енергія, реалізована комунальними підприємствами міста	тис. Гкал	734,0	715,8	665,3	470,1
Вода	млн. куб. м	18,2	18,3	17,0	х
у т.ч. для виробництва	млн. куб. м	2,8	2,3	1,7	х
для побутово-питних потреб	млн. куб. м	15,5	16,0	15,3	х
Водовідведення	млн. куб. м	14,8	15,0	13,7	х

З початку року загальна заборгованість за окремі енергоресурси скоротилась на 3,0 млн.грн. або на 11,9%, але залишається значною.

### Заборгованість по м. Хмельницькому за енергоресурси, млн. грн.

Енергоносії	Станом на 01.01.2010 р.	Станом на 01.12.2010 р.	%
Газ	3,3	4,3	130,0
Теплопостачання	16,2	15,3	94,4
Водопостачання і водовідведення	5,8	5,1	87,9
<b>РАЗОМ:</b>	<b>25,3</b>	<b>24,7</b>	<b>97,6</b>

### Цілі та завдання розвитку на 2011 рік

- підвищення енергоефективності в житлово-комунальній сфері шляхом зменшення витрат паливно-енергетичних ресурсів та впровадження енергозберігаючих технологій у житлових будинках, на об'єктах комунального господарства;
- поступове оновлення теплових та водопровідних мереж міста;
- проведення реконструкції систем теплозабезпечення, водопостачання та водовідведення;
- впровадження енергоефективних систем і приладів освітлення;
- здійснення контролю за використанням енергоресурсів;
- забезпечення поточної оплати та погашення наявної заборгованості за спожиті енергоносії.

### Очікувані результати

- економія енергоресурсів через впровадження енергозберігаючих заходів;
- забезпечення 100% рівня оплати поточного споживання енергоресурсів.

## 7.4. Транспорт

### Оцінка поточної ситуації

У січні-листопаді 2010 року обсяг перевезених вантажів склав 312,4 тис. тон, що на 2,6% більше ніж за аналогічний період попереднього року, вантажообіг збільшився на 6,3% і склав 172,3 млн. ткм.

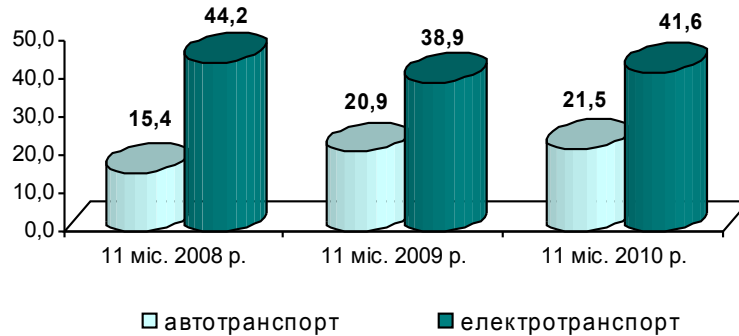
Транспортна мережа міста Хмельницького представлена:

- 19 тролейбусними маршрутами, які обслуговують 80 тролейбусів;

- 11 автобусними маршрутами, які обслуговують 13 автобусів комунальної власності;
- 42 маршрути маршрутних таксі, які обслуговують 390 приватні транспортні засоби.

Послугами пасажирського транспорту скористалися 63,1 млн. пасажирів, що на 5,4% більше ніж за січень-листопад 2009 року. Міським електротранспортом скористалось 41,6 млн. пасажирів, у т.ч. 23,4 млн. пасажирів-пільговиків, що становило відповідно 106,9% та 118,9% обсягів січня-листопада 2009 року.

### Кількість перевезених пасажирів, млн. пасажирів



За перевезення пасажирів пільгових категорій ХКП "Електротранс" повинно було отримати з державного бюджету згідно розрахунків 20,2 млн. грн., отримало – 16,1 млн. грн. (в т.ч. 2,8 млн. погашення заборгованості за пільгові перевезення у 2009 р.).

З метою забезпечення безперерйного надання послуг електротранспортом та стабільної роботи підприємства з міського бюджету ХКП "Електротранс" надано фінансову підтримку в сумі 5,0 млн. гривень.

Крім того, за 2010 рік за рахунок коштів міського бюджету відшкодовано в повному обсязі пільговий проїзд для багатодітних сімей, для учнів загальноосвітніх шкіл та студентів, почесних громадян міста та інших категорій, визначених рішеннями міської ради, на загальну суму 1,0 млн. гривень.

Для підтримки технічної готовності тролейбусів, з яких відпрацювали нормативний строк експлуатації 113 тролейбусів або 91,9%, ХКП "Електротранс" проведено 31,5 середніх ремонтів, на що було витрачено 218,3 тис. гривень.

З метою покращання якості обслуговування пасажирів на 16 тролейбусах встановлено стаціонарну систему зовнішнього озвучення для оповіщення про назву поточної та наступної зупинки через гучномовці в салоні, а також про номер маршруту через зовнішній гучномовець.

Для зручності пасажирів продовжено тролейбусний маршрут №7 та №7а до вул. Довженка в мікрорайоні Ракове. Відкрито нові маршрути №8а ВО "Алмаз" – Озерна та №16а ВО "Алмаз" – з-д "Катіон" по Львівському шосе.

Проведено 2 конкурси на заміщення вільних графіків руху на маршрутних таксі, за результатами якого громадський транспорт оновився на 5 більш сучасних одиниць транспорту.

Для зручності пасажирів в 2010 році встановлено 5 нових зупинок громадського транспорту та 22 зупинки "За вимогою".

### Цілі та основні завдання на 2011 рік

- забезпечення стабільної роботи та покращання показників фінансово-господарської діяльності транспортних підприємств;
- покращання транспортного обслуговування громадян міста;
- подальше удосконалення та оптимізація маршрутної мережі міста.

### Очікувані результати



- поліпшення транспортного обслуговування в місті;
- покращення фінансово-господарської діяльності ХКП "Електротранс".

## 8. СИСТЕМА УПРАВЛІННЯ

### 8.1. Управління земельними ресурсами

#### Оцінка поточної ситуації

За останні роки в місті запроваджено чіткі та прозорі механізми вирішення земельних питань. Розроблено та прийнято ряд нормативно-правових актів, серед яких:

- Положення про порядок передачі в оренду земельних ділянок;
- Положення про проведення земельних аукціонів;
- Положення про порядок надання земельних ділянок громадянам для будівництва і обслуговування жилого будинку, господарських будівель і споруд;
- Порядок розгляду питань, пов'язаних із самочинним будівництвом.

В 2010 році розроблено та затверджено нову нормативну грошову оцінку земель, яка діятиме з 01.01.2011 р. по 01.01.2018 р.

Підготовлено проект рішення про зміну розмірів орендних ставок на землю.

Сформовано перелік земельних ділянок, які виділятимуться під будівництво доступного житла в місті Хмельницькому.

Протягом року продано 17 земельних ділянок площею 9,17 га, з них 13 земельних ділянок площею 9,12 га – на конкурентних засадах.

Передано в оренду юридичним особам та фізичним особам – суб'єктам підприємницької діяльності 204 земельних ділянки площею 69,1 га, громадянам – 96 земельних ділянки площею 3,56 га.

В постійне користування передано 37 земельних ділянки площею 66,3 га юридичним особам, у власність громадянам – 2060 земельних ділянок площею 100,2 га, у власність об'єднань співвласників багатоквартирних будинків – 4 земельних ділянки площею 1,98 га.

Надходження до міського бюджету, млн. грн.	2007 р.	2008 р.	2009 р.	2010 р.
Від продажу земельних ділянок	22,0	7,0	4,6	2,5
Від орендної плати	4,8	6,8	14,5	19,7
Від сплати земельного податку	8,5	9,4	9,6	8,8

На даний час невирішеним залишається ряд проблем, серед яких першочергового вирішення потребує затвердження Верховною Радою України меж міста Хмельницького.

#### Цілі та основні завдання на 2011 рік

- завершення робіт із затвердження меж міста;
- встановлення меж м. Хмельницького в натурі на місцевості;
- забезпечення конкурентного та прозорого середовища під час передачі земельних ділянок в оренду або їх продажу.

#### Очікувані результати

- підвищення ефективності використання земель міста;
- збільшення надходжень до міського бюджету земельного податку та від оренди землі.

## 8.2. Управління об'єктами комунальної власності

### Оцінка поточної ситуації

Управління комунальним майном міста здійснюється у наступних напрямках: оренда та приватизація майна; передача об'єктів комунальної форми власності у користування; проведення обліку та аналізу ефективності використання майна; забезпечення вчасної сплати орендарями орендної плати тощо.

Протягом року у комунальну власність територіальної громади міста було прийнято 13 будинків, у т.ч. 4 гуртожитки.

За 2010 р. укладені договори купівлі-продажу на 24 об'єкти комунальної власності, з яких 14 приміщень продано з аукціонів. До міського бюджету від приватизації нерухомого майна надійшло 5,7 млн. гривень.

Продовжувалась приватизація житлового фонду комунальної власності.

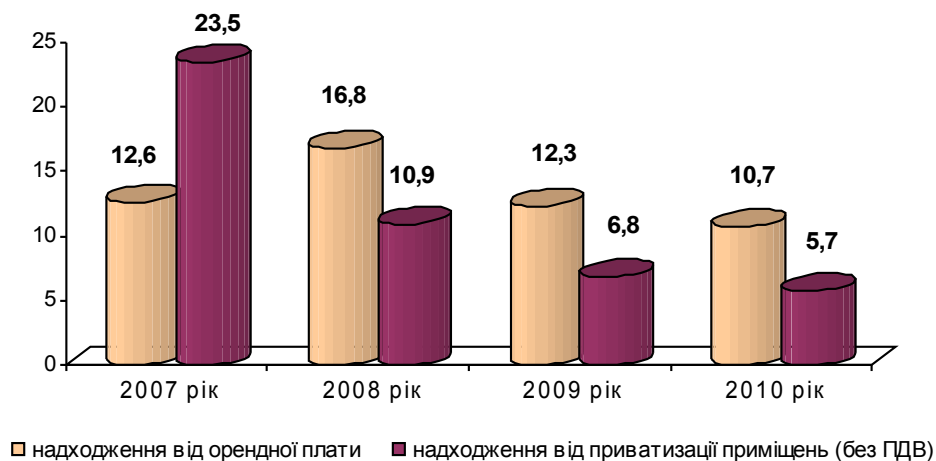
Станом на 01.01.2011 р. житловий фонд міської ради налічував 2656 квартир, які підлягають приватизації, що становить 5,7% від житлового фонду. За рік було приватизовано 192 квартири, скасовано приватизацію 4 квартир.

Відповідно до Програми передачі гуртожитків у власність територіальної громади міста Хмельницького на 2009-2011 роки, розпочато приватизацію жилих приміщень у гуртожитках. За 2010 рік приватизоване 95 жилих приміщень у гуртожитках (54 кімнати та 41 блок-секція) та 13 реконструйованих квартир в гуртожитку по вул. Чорновола, 60.

У 2010 році проведено 13 конкурсів з визначення орендарів нерухомого майна, на які було виставлено 295 приміщень. За результатами конкурсу передано в оренду 88 приміщень, загальною площею 5,4 тис. кв. м. Загальна початкова місячна орендна плата становила 105,0 тис.грн. (без ПДВ), запропонована орендна плата склала 128,0 тис. гривень.

За 2010 рік від оренди отримано 10,7 млн. гривень.

### Надходження від оренди та приватизації комунального майна, млн. грн.



За 11 місяців 2010 р. продовжено 362 та укладено 80 нових договорів оренди приміщень комунальної власності територіальної громади міста.

За кошти, отримані від оренди, проведено ремонти 4 будівель: по вул. Шевченка, 99 (громадська приймальня), по вул. Свободи, 9а (міський архів), по вул. Інститутській, 5 (фасад будинку побуту), по вул. Сковороди, 17 (міська інфекційна лікарня) на загальну суму 1,5 млн. грн. (у 1,8 рази більше ніж за у 2009 році).

Інформація щодо оренди та приватизації приміщень міської комунальної власності постійно оприлюднюється в газетах "Проскурів", "Є", "Відомості приватизації" та розміщується на офіційному веб-сайті міської ради.

### **Цілі та основні завдання на 2011 рік**

- забезпечення ефективного використання комунального майна шляхом застосування конкурентних та прозорих процедур при передачі його в оренду або відчуженні;
- проведення технічної інвентаризації нерухомого майна та оформлення свідоцтв на право власності на всі об'єкти;
- посилення контролю за надходженням коштів від оренди комунального майна територіальної громади міста;
- продовження роботи щодо приватизації гуртожитків;
- прийняття у комунальну власність міста об'єктів нерухомого майна;

### **Очікувані результати**

- забезпечення надходжень від оренди об'єктів нерухомого майна комунальної власності та від продажу об'єктів нерухомості в обсягах не нижче 2010 року;
- зменшення заборгованості з орендної плати.

## **8.3. Підприємства комунальної власності міста**

### **Оцінка поточної ситуації**

Станом на 01.01.2011 р. у місті Хмельницькому здійснює діяльність 38 комунальних підприємств, на яких працює 4,7 тис. чоловік. В 2010 році утворено нове комунальне підприємство "Міська комунальна аварійно-рятувальна служба на водних об'єктах".

Статутний капітал комунальних підприємств станом на 01.10.2010 р. збільшився у порівнянні з початком року на 25,7% або на 38,8 млн. грн. і склав 189,5 млн. гривень.

Власний капітал комунальних підприємств територіальної громади міста станом на 1 жовтня 2010 року становив 1 млрд. 789 млн. гривень.

Обсяги робіт і послуг, які надаються комунальними підприємствами міста, постійно нарощуються. За 9 місяців 2010 року обсяги виконаних робіт та наданих послуг збільшились на 6,3% у порівнянні з відповідним періодом минулого року і склали 247,5 млн. гривень.

Однак, фінансовий результат господарської діяльності комунальних підприємств міста за 9 місяців 2010 року був негативний. Сума збитків склала 25,8 млн. грн. (за січень-вересень 2009 року отримано прибутків на суму 843,3 тис.грн.).

Із загальної кількості підприємств 18 отримали прибутки у сумі 922,4 тис.грн., 18 – збитки у сумі 26761,0 тис.грн., 2 підприємства спрацювали з нульовим результатом.

Найбільші суми збитків отримали МКП "Хмельницьктеплокомуненерго" – 11,2 млн.грн., ХКП "Електротранс" – 5,9 млн.грн., МКП "Хмельницькводоканал" – 5,6 млн.грн. та КП "Південно-Західні тепломережі" – 2,8 млн.грн. Причинами виникнення збитків на цих підприємствах є невідшкодування у повному обсязі з державного бюджету різниці між затвердженими тарифами та витратами підприємств на виробництво послуг тепло-, водопостачання та водовідведення, а також недоотримання з державного бюджету субвенції на відшкодування витрат за перевезення пільгових категорій населення.

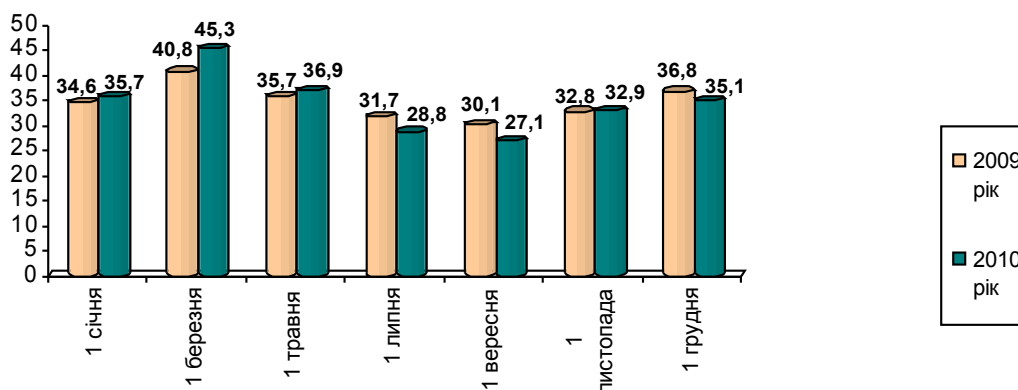
Для забезпечення сталої і безперебійної роботи стратегічно важливих підприємств за 9 місяців 2010 року з міського бюджету виділено кошти на покриття різниці в тарифах: МКП "Хмельницькводоканал" – 1680,0 тис.грн. КП "Південно-Західні тепломережі" – 800,0 тис.грн., ХКП "Спецкомунтранс" – 800,0 тис. гривень. ХКП "Електротранс" надано фінансову підтримку у розмірі 5,0 млн. гривень.

У 2010 році проведено роботу щодо приведення тарифів на послуги окремих підприємств до економічно обґрунтованих витрат, що має сприяти поліпшенню їх діяльності. Зокрема, переглянуто тарифи на послуги з вивезення твердих побутових відходів, перевезення міським пасажирським транспортом загального користування, теплопостачання, подані документи НКРЕ України для затвердження нових тарифів на послуги водопостачання та водовідведення.

Негативно на роботу підприємств житлово-комунальної галузі впливає наявність заборгованості за житлово-комунальні послуги. За січень-листопад 2010 р. населенням міста сплачено 196,4 млн. грн. (включаючи погашення боргів попередніх періодів). Рівень оплати житлово-комунальних послуг становив 100,1% від нарахованих сум.

Разом з цим, заборгованість населення з оплати житлово-комунальних послуг на 1 грудня 2010 року склала 35,1 млн. грн., що на 0,6 млн. грн. менше ніж на початок року.

**Сума заборгованості за житлово-комунальні послуги за 2009-2010 роки, млн. грн.**



З метою забезпечення ефективної діяльності комунальних підприємств міською владою значна увага приділялась покращанню їх матеріально-технічної бази. В 2010 р. за рахунок коштів міського бюджету придбано техніки та обладнання на суму майже 3,0 млн. грн., у т.ч.:

- насосні агрегати для ХКП "Хмельницькводоканал" (259,0 тис.грн.);
- машина для розкидання піску для КП по санітарній очистці міста (836,9 тис.грн.);
- автогідропідйомач для КП "Міськвітло" (340,0 тис.грн.);
- 7 причепів до тракторів для житлово-експлуатаційних контор (315,0 тис.грн.);
- асенізаційну машину та 6 великогабаритних контейнерів для сміття об'ємом 13 куб. м для ХКП "Спецкомунтранс" (585,4 тис.грн.);
- насос для промивки каналізаційних труб для КП по будівництву, ремонту та експлуатації доріг (98,0 тис.грн.);
- подрібнювач пнів для КП по зеленому будівництву та благоустрою міста (91,5 тис.грн.) та інше.

За власні кошти підприємствами придбано техніки і обладнання на 1,3 млн. гривень.

Основними проблемами залишаються невідповідність затверджених тарифів та витрат комунальних підприємств на виробництво послуг тепло-, водопостачання та водовідведення та високий рівень зносу мереж інженерно-технічної інфраструктури міста, основних фондів комунальних підприємств.

### **Цілі та основні завдання на 2011 рік**

- забезпечення ефективної роботи підприємств комунальної власності міста, покращання основних показників їх фінансово-господарської діяльності;
- надання якісних послуг комунальними підприємствами;
- подальша модернізація та покращання матеріально-технічної бази комунальних підприємств;
- ліквідація заборгованості із виплати заробітної плати;
- забезпечення реалізації економічно-обґрунтованої тарифної політики щодо житлово-комунальних послуг, які надаються комунальними підприємствами.

### **Очікувані результати**

- поліпшення якості надання послуг;
- зменшення кількості збиткових підприємств.

## 9. БЕЗПЕКА ЖИТТЄДІЯЛЬНОСТІ

### 9.1. Охорона довкілля

#### Оцінка поточної ситуації

Головною водною артерією у межах міста є р. Південний Буг. Контроль за якістю питної води в місті здійснює МКП "Хмельницькводоканал".

Протягом року підприємством проведено ряд досліджень. Якість води, яка подається у місто, по основним показникам, відповідає діючому в Україні нормативу (ГОСТ 2874-82 "Вода питна").

В 2010 році з міського бюджету виділено близько 300,0 тис.грн. на проведення геологорозвідувальних робіт з переоцінки експлуатаційних запасів Чернелівської ділянки та Хмельницького родовища підземних вод в цілому для господарсько-питного водопостачання міста.

З метою поліпшення екологічного і гідрологічного стану річок та інших водних об'єктів міста в 2010 році з міського фонду охорони навколишнього природного середовища було виділено 228,0 тис.грн. на розчистку заплавам водойм міста.

В рамках реалізації проекту "Будівництво гідроспоруд по екологічному оздоровленню р. Плоска в межах міста Хмельницького" укладений договір та розпочато будівництво каналізаційної насосної станції по провулку Гагаріна, 20Б (вартість будівництва становить близько 710,0 тис.грн.). Завдання проекту – забезпечити збір господарсько-побутових стоків, які попадають в річку Плоска без очистки, та відведення їх на міські очисні споруди.

МКП "Хмельницькводоканал" виконано ряд заходів для покращання екологічної ситуації на об'єктах водовідведення, у т.ч.:

- капітальний ремонт двох первинних та одного вторинного радіальних відстійників на КОС-2 (113,8 тис.грн.);
- капітальний ремонт біофільтра на КОС-1 (141,3 тис.грн.);
- проведено очистку 9 мулових майданчиків на КОС-1, КОС-2 (86,4 тис.грн.);
- побудовано каналізаційний колектор від гуртожитку по вул. Трудовій, 1 до вуличного каналізаційного колектора (81,1 тис.грн.).

Для поліпшення стану атмосферного повітря у весняно-осінній період організовано заходи по посадці дерев та кущів в парках, скверах, заплавах водойм тощо. На озеленення, благоустрій парків та скверів, ремонт зелених насаджень з міського бюджету було витрачено більше 910,0 тис. гривень. Висаджено 1230 дерев та кущів. Проведені роботи по озелененню парків та скверів міста ("Заріччя", "Подільський" та ін.)

Проведено ряд заходів щодо запобігання спалювання сухої рослинності та опалого листя на території міста Хмельницького, яке призводить до забруднення атмосферного повітря шкідливими речовинами. За рік проведено 34 рейди-перевірки, складено 19 протоколів. Розповсюджено попереджувальні листівки серед населення, підготовлено ряд інтерв'ю в засобах масової інформації.

Організовано та проведено День довкілля, Всеукраїнський суботник по санітарній очистці міста, прибирання місць відпочинку (парків, скверів) та прибережних смуг річки П. Буг (у листопаді 2010 р.).

За 11 місяців 2010 р. ХКП "Спецкомунтранс" вивезено 610,2 тис. куб. м твердих побутових відходів (січень-жовтень 2009 р. – 620,0 тис. куб. м).

Для покращання стану поводження з твердими побутовими відходами (збір, перевезення, утилізація) за кошти міського бюджету придбано асенізаційну машину (457,4 тис.грн.) та 6 великогабаритних контейнерів для сміття (128,0 тис.грн.). З міського фонду ОНПС виділено 150,0 тис.грн. на придбання обладнання для полігону твердих побутових відходів та контейнерів для роздільного збору відходів.

Для зменшення обсягів захоронення відходів на полігоні проводилось сортування відходів – відбір пет-пляшки та скла з подальшою їх реалізацією. За 11 місяців 2010 р. зібрано 74 тонни склобою та майже 5 тонн пет-пляшки.

Проводилась активна робота по ліквідації стихійних сміттєзвалищ на вулицях міста: Щорса, І. Франка, Кам'янецька, Купріна, Чорновола, Курчатова, Тримбовецької, Проскурівського підпілля, Раскової, Пілотська, Вокзальна, Сковороди, Трудова, Козацька, Папаніна, Західна Окружна, Щербакові, Волочиська, в районі "Дивокраю" та інші. За рік вивезено понад 1,5 тис. куб. м сміття, ліквідовано біля 100 стихійних сміттєзвалищ.

З метою підвищення екологічної свідомості, пропагування бережливого стану до рідного міста через засоби масової інформації розповсюджувалась інформація щодо стану водних ресурсів та зелених насаджень в м. Хмельницькому, стану полігону ТПВ, про проведення місячника санітарної очистки та благоустрою міста, щодо правил утилізації енергозберігаючих ламп, змін в Законі України "Про відходи" та ін.

Спільно з міською організацією "Українське товариство охорони природи" підготовлені та проведені конференції на тему: "Екологічні проблеми водних ресурсів м. Хмельницького", "Значення ріки Південний Буг в житті Хмельниччини", "Зміни у Законодавстві України в сфері поводження з відходами", "Гармонійний просторовий розвиток міста Хмельницького відповідно до місцевих правил забудови", "Взаємодія державних та органів самоврядування з громадськими організаціями у виконанні екологічної складової програми соціально-економічного розвитку Хмельницької області". Проведено фестиваль екологічної творчості студентської та учнівської молоді "Свіжий вітер – 2010".

Підготовлено та випущено екологічний бюлетень "Проблеми у сфері поводження з ТПВ та шляхи їх вирішення".

За січень-вересень 2010 року проведено 327 перевірок щодо дотримання вимог природоохоронного законодавства та Правил благоустрою території міста. За результатами перевірок складено 98 протоколів про адміністративні правопорушення.

Основними проблемними питаннями залишаються:

- не вирішено питання будівництва сміттєпереробного заводу;
- відсутність фінансових ресурсів на реалізацію в повному обсязі проекту "Будівництво гідротехнічних споруд по оздоровленню р. Плоска в межах м. Хмельницького";
- відсутність очисних споруд зливових стоків, станції зливу рідких відходів, обладнаної відповідно до вимог чинного законодавства;
- низький рівень екологічної свідомості населення міста.

### **Цілі та основні завдання на 2011 рік**

- організація та виконання комплексу заходів щодо покращання екологічного стану атмосферного повітря, водних ресурсів, поводження з відходами;
- поліпшення санітарного стану прибережних смуг річок Південний Буг, Плоска, Кудрянка, включаючи русла та зони відпочинку;
- забезпечення озеленення міста та догляду за зеленими насадженнями;
- забезпечення населення якісними послугами з вивезення твердих побутових відходів;
- продовження робіт по ліквідації стихійних сміттєзвалищ;
- залучення інвестицій на будівництво сміттєпереробного заводу;
- підвищення рівня екологічної свідомості громадян.

### **Очікувані результати**

- поліпшення санітарного стану у місті.

## **9.2. Техногенна та пожежна безпека**

### **Оцінка поточної ситуації**

Робота служб, які займаються питаннями надзвичайних ситуацій та цивільного захисту населення, була направлена на виконання однієї із найважливіших функцій держави

– захист людей від техногенних та природних негараздів, рятування їх життя в кризових ситуаціях, розв'язання проблем цивільного захисту.

В 2010 році проведено 5 засідань комісії з питань техногенно-екологічної безпеки та надзвичайних ситуацій, на яких розглянуто ряд питань, зокрема:

- щодо забезпечення безпеки і охорони життя людей на водних об'єктах міста у зимовий період;
- про стан готовності до пропуску весняної повені та дощових паводків, захисту об'єктів і території міста від можливих підтоплень;
- щодо забезпечення безпеки населення під час експлуатації хімічно-небезпечних об'єктів міста;
- про стан попередження загибелі людей на водних об'єктах міста на період купального сезону 2010 року;
- про протипожежний стан ринків;
- про заходи щодо забезпечення санітарного та епідемічного благополуччя населення у літній період 2010 року;
- про стан та заходи із забезпечення якісною питною водою жителів міста, очищення стічних вод;
- про стан підготовки до дій з попередження надзвичайних ситуацій техногенного та природного характеру під час експлуатації об'єктів житлово-комунального господарства в осінньо-зимовий період 2010-2011 років;
- про стан протипожежного захисту будинків підвищеної поверховості та інші.

Проведено 2 засідання та командно-штабне навчання з евакуаційною комісією міста по діях у разі виникнення надзвичайних ситуацій на хімічно-небезпечних об'єктах міста, на складах боєприпасів МО України. Розглянуто питання комплектування автомобільних колон у разі виникнення надзвичайних ситуацій на Хмельницькій АЕС.

Проведено 18 перевірок стану цивільного захисту працівників хімічно-небезпечних об'єктів та населення, яке проживає в можливій зоні забруднення, перевірки стану техногенної та пожежної безпеки на 32 автозаправних станціях та на ЗАТ "Хмельницька макаронна фабрика".

У 2010 р. створено Хмельницьку міську комунальну аварійно-рятувальну службу на водних об'єктах. На водних об'єктах міста силами аварійно-водолазної служби було врятовано 200 громадян, загинуло – 7.

Протягом року на території міста було виявлено та знешкоджено більше 30 вибухонебезпечних предметів часів Великої Вітчизняної війни.

Однією із проблем техногенної безпеки є пожежі. Протягом року на території міста виникла 81 пожежа, на якій загинуло 2 людини, врятовано більше 15 чоловік.

З метою забезпечення безпеки на полігоні твердих побутових відходів здійснювався щоденний контроль за виділенням фільтрату, його вивезення, проводилась засипка поверхневого шару відходів ґрунтом. Протягом року на полігоні ліквідовано 1 пожежу.

Проводилась робота по облаштування ринків міста протипожежною сигналізацією з виводом на центральний пульт управління (на 80% ринках ці роботи проведені). Відновлено роботу непрацюючого протипожежного гідранту та встановлено один новий.

Порушення життєзабезпечення населення міста вносить і Чернелівський водогін, на якому протягом року виникло 10 аварій.

Загалом основними причинами виникнення надзвичайних ситуацій є:

- аварійний стан Чернелівського водогону;
- необережне поводження на воді;
- додаткове використання в квартирах електрообігрівачів (найчастіше непромислового виробництва) та інших приладів опалювання;
- порушення правил влаштування та монтажу електромереж та електроустановок, газових приладів, пічного опалення;
- вичерпані можливості полігону твердих побутових відходів.

### **Цілі та завдання розвитку на 2011 рік**

- зменшення ризику виникнення надзвичайних ситуацій та гарантування високого рівня захисту населення і територій від їх наслідків;
- організація підготовки органів управління та сил цивільного захисту, а також населення міста до дій в умовах надзвичайних ситуацій;
- координація діяльності управлінь, організацій, установ та закладів всіх форм власності з питань захисту населення і територій від надзвичайних ситуацій техногенного та природного характеру;
- удосконалення роботи аварійно-рятувальної служби.

### **Очікувані результати**

- зменшення кількості надзвичайних ситуацій;
- забезпечення оперативної ліквідації аварій в міському господарстві.

## **9.3. Охорона правопорядку**

### **Оцінка поточної ситуації**

Виходячи із поставлених завдань щодо забезпечення захисту прав та законних інтересів громадян протягом 11 місяців 2010 року Хмельницьким МВ УМВС України в Хмельницькій області забезпечено оперативне реагування на 15325 звернень громадян.

При зменшенні кількості звернень (на 0,4% у порівнянні з аналогічним періодом 2009 р.) більш дієво забезпечено законність при їх розгляді, що відображено у зростанні кількості прийнятих рішень про порушення кримінальних справ та застосуванні протокольної форми досудової підготовки матеріалів. Так, кількість злочинів, за якими порушено кримінальні справи, зросла на 16,8% (з 1966 до 2296), кількість направлених до суду протокольних проваджень – на 14,3% (з 70 до 80).

За 11 місяців 2010 р. в місті вчинено 2332 злочини, що на 15,9% більше ніж за аналогічний період попереднього року. Зростання кількості злочинів в основному спричинено змінами в законодавстві, відповідно до якого посилено відповідальність за викрадення чужого майна.

Проте, в загальному злочинність в місті має тенденцію до зниження: якщо за 9 місяців 2010 р. динаміка росту злочинності становила 18,1%, то за 11 місяців 2010 р. – 15,9%.

В 2010 році відмічається зменшення порівняно з попереднім роком числа вчинених розбійних нападів (15 проти 25), грабежів (137 проти 186), в т.ч. мобільних телефонів (43 проти 125), незаконних заволодінь транспортними засобами (15 проти 43).

Задокументовано 116 злочинів, пов'язаних з економічною діяльністю, що на 39,8% більше ніж в 2009 році. На 34% більше викрито тяжких та особливо тяжких економічних злочинів (67 проти 50), фактів хабарництва (25 проти 3).

Протягом 11 місяців 2010 р розкрито всі навмисні вбивства (5) та тяжкі тілесні ушкодження (9).

Вжитими заходами вдалося досягнути позитивних результатів щодо викриття незаконного обігу наркотичних засобів – 254 факти, в тому числі 50 – збуту. Крім цього, в 2010 році виявлено та ліквідовано міжнародний канал переправлення наркотиків (марихуани) в Російську Федерацію.

Вилучено 250 одиниць зброї, з них 70 – з об'єктів дозвільної системи, 133 – у громадян за різні порушення, 47 – за незаконне зберігання.

Завдяки покращанню організації профілактики правопорушень серед дітей кількість злочинів, скоєних неповнолітніми та за їх участю, знизилась на 4,3%.

Разом з цим, спостерігається зростання на 57,7% кількості зареєстрованих злочинів в громадських місцях (з 423 до 667). Безпосередньо на вулицях міста скоєно 305 злочинів, що складає 128,2% до відповідного періоду 2009 року.



### **Цілі та завдання розвитку на 2011 рік**

- забезпечення дотримання конституційних прав і свобод людини, законності в діяльності органів і підрозділів внутрішніх справ;
- посилення протидії злочинам у сфері економіки, організованої злочинності та проявам корупції;
- розкриття тяжких та особливо тяжких злочинів, максимальне скорочення нерозкритих кримінальних справ шляхом удосконалення оперативно-розшукової діяльності;
- забезпечення протидії наркотизації суспільства, викриття фактів збуту та незаконного обігу наркотичних засобів;
- забезпечення надійної охорони громадського порядку та безпеки дорожнього руху;
- запобігання дитячій бездоглядності, протидія злочинності серед неповнолітніх та активізація роботи з розшуку дітей, які пропали безвісти.
- налагодження роботи міграційної служби.

### **Очікувані результати**

- зниження рівня злочинності в місті;
- підвищення результативності боротьби з економічними злочинами, забезпечення надійного захисту законних прав і майнових інтересів громадян;
- попередження розповсюдження наркоманії в суспільстві;
- поліпшення безпеки дорожнього руху;
- визначення та запровадження чіткого порядку контролю за іноземцями.